

تم تحميل وعرض هذا المادة من موقع واجبي:

wajibi.com



www.wajibi.net

واجبي موقع تعليمي يوفر مجموعة واسعة  
من الخدمات والموارد التعليمية، يهدف موقع واجبي إلى  
تسهيل عملية التعليم ويقدم حلول المناهج للطلاب في  
جميع المراحل الدراسية.

حمل تطبيق واجبي من هنا  يصلك كل جديد





# تبسيط قواعد سي . لجميلة



## تبسيط قواعد لغتي الجميلة للصف السادس الابتدائي الفصل الدراسي الثاني

بنيتي هذه الملزمة لا تغنيك  
عن مذاكرة الكتاب مُطلقاً

أعدت هذه المذكرة بالتعاون  
مع والدة الطالبة : ليا أحمد العوض  
الصف السادس ب





# الفهرس



الأسلوب اللغوي :

أسلوب التحذير وأسلوب  
الإغراء ص 44

الظاهرة الإملائية :

الهمزة المتوسطة ص53  
الهمزة المتطرفة 58  
تنوين الاسم المقصور والمنقوص  
والممدود ص65

الوظيفة النحوية:

الحروف الناسخة  
(إن وأخواتها) ص74

الصنف اللغوي:

المشتقات :  
اسم الآلة ص82  
اسم الزمان واسم المكان . ص86

الرسم الكتابي :

خط النسخ ص 93





# الأسلوب اللغوي أسلوباً التحذير والإغراء



## أسلوب التحذير

هو تنبيه المخاطب إلى أمر  
مكروه لكي يتجنبه.



إياك و الكسل فإنه مكروه !

مثال:



## له أربع صور



بعد الضمير

مثال:

**إياك**  
والتنمر على  
الآخرين!

معطوف عليه

مثال:

**الكذب**  
والخيانة أيها  
الناس!

مكرر

مثال:

**الكذب الكذب**  
فإنه صفة  
الجبنةاء!

المفرد

مثال:

**الكسل فإنه**  
يؤدي إلى  
الفشل!





# الأسلوب اللغوي أسلوب التحذير والإغراء



## أسلوب الإغراء



هو حث المخاطب على  
أمر محبوب ليفعله.



مثال: الصلاة، الصلاة  
يا عباد الله!



## وله ثلاث صور

معطوف عليه

مكرر

مفرد

الكرم والجود  
صفتان محمودتان!

الصبر الصبر فإنه  
مفتاح الفرج!

الاجتهاد فإنه  
سبيل النجاح!



لعبة  
تفاعلية



ورقة  
عمل




فيديو  
داعم للدرس



رابط الدرس  
من قناة عين



# الظاهرة الإملائية الهمزة المتوسطة



## الهمزة المتوسطة

وهي الهمزة التي تكتب وتلفظ في نفس الوقت وتأتي في وسط الكلمة.



تُظْمِنُ



كَأُنْسُ



بُؤْسُ


مثال:

عند كتابة الهمزة في وسط الكلمة يجب أن ننظر في حركتها وحركة ما قبلها؛ فنكتبها على الحرف الذي يناسب الحركة الأقوى.



تعني أقوى:  الكسرة  الضمة  الفتحة  السكون

الكسرة تناسبها الياء  مثال: متكئين سئل بئر بيئة

الضمة تناسبها الواو  مثال: رؤية يوم تفأول

الفتحة تناسبها الألف  مثال: رأى مسألة رأس

السكون يناسبه السطر  مثال: تفأول المرؤعة عبأة قرأة





# الظاهرة الإملائية الهمزة المتطرفة



## الهمزة المتطرفة

سميت **الهمزة المتطرفة** بهذا الاسم لأنها تكون في **طرف** الكلمة أي **نهايتها**.

### الهمزة المتطرفة



ما قبلها متحرك

مكسور

ترسم على  
الياء: خَاطِبٌ -  
بَارِيٌّ

مضموم

ترسم على  
الواو: يَجْرُؤُ -  
تَبَاطُؤُ

مفتوح

ترسم على  
ألف: مُبْتَدَأٌ -  
نَشَأٌ



ما قبلها ساكن

ترسم مفردة على  
السطر

ما قبلها ساكن مثل:  
بَطء

ما قبلها حرف مد:  
جَرِيءٌ - لِيَوَاءِ -  
وُضُوءٌ



لعبة



ورقة



فيديو



رابط الدرس



# الظاهرة الإملائية

## تنوين الاسم المقصور والمنقوص والممدود

هو كل اسم ينتهي بألف  
ليننة وألف قائمة مفتوح ما  
قبلها مثل:

علا , صدى

مثلا:

جاء فتى. ← حالة الرفع

رأيتُ فتى. ← حالة النصب

سَلَّمْتُ على فتى. ← حالة الجر

### الاسم المقصور



في حالات الرفع والنصب  
والجر يلزم تنوينا واحدا وهو  
فتحتان قبل الألف

هو كل اسم ينتهي بياء  
مكسور ما قبلها مثل:  
الراعي, الداعي, الساعي.

مثلا:

جاء راعي. ← حالة الرفع

قابلت راعيًا. ← حالة النصب

مررت براعي. ← حالة الجر

### الاسم المنقوص



- في حالتي الرفع والجر ينون  
بكسرتين في آخره بعد حذف  
الياء
- وفي الحالة النصب ينون  
بفتحتين على الياء قبل الالف





# الظاهرة الإملائية

## تنوين الاسم المقصور والمنقوص والممدود



### الاسم الممدود

هو كل اسم ينتهي بألف زائدة بعدها همزة مثل: **غذاء, دعاء.**

مثل:

هذا دواءً ← حالة الرفع  
تناولت دواءً ← حالة النصب  
تعالجت بدواءٍ ← حالة الجر

- في حالات الرفع ينون بضميتين
- وفي حالة النصب ينون بفتحتين
- دون زيادة ألف التنوين
- وفي حالة الجر ينون بكسرتين



لعبة



ورقة



فيديو



رابط الدرس

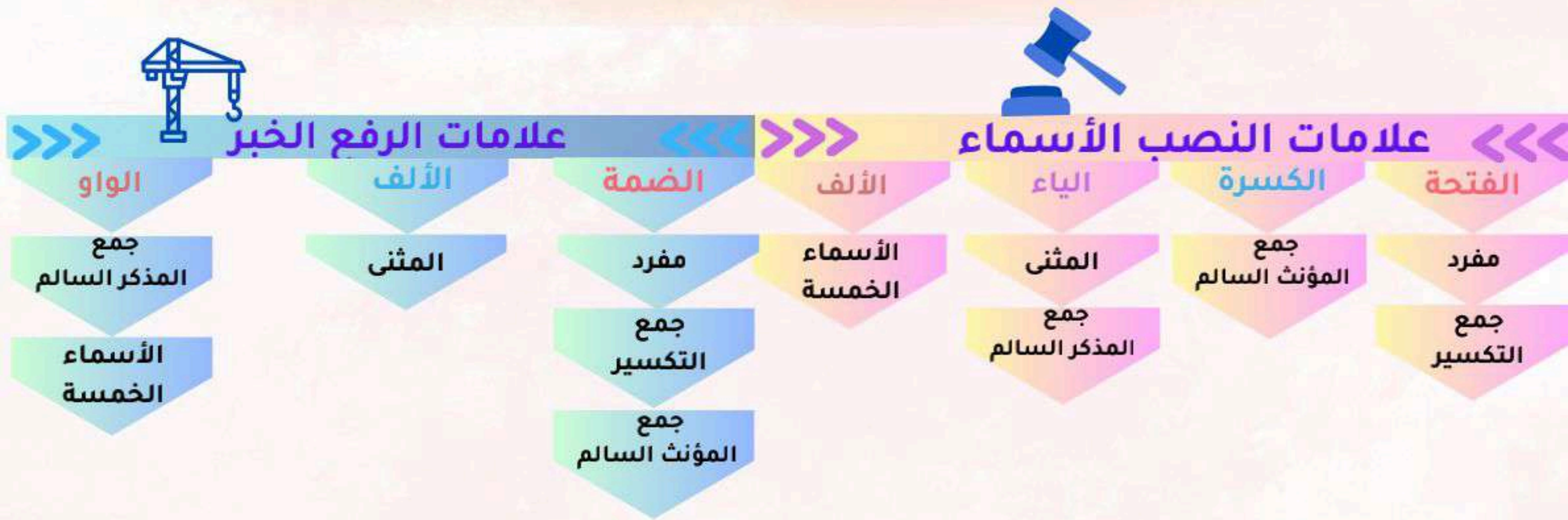


# الوظيفة النحوية الحروف الناسخة ( إنَّ وأخواتها )



( إنَّ، كأنَّ، لعلَّ، ليتَّ )

تدخل على الجملة الاسمية فت نصب المبتدأ ويسمى اسمها ، وترفع الخبر ويسمى خبرها.



( إنَّ ) حرف ناسخ يفيد التأكيد مبني على الفتح وينصب المبتدأ ويرفع الخبر.



مثال: إنَّ المجتهدين متفوقون.

خبر إنَّ مرفوع  
وعلمة رفعه  
الواو لأنه جمع  
مذكر سالم

اسم إنَّ  
منصوب وعلامة  
نصبه الياء لأنه  
جمع مذكر سالم.

حرف ناسخ  
يفيد التأكيد

موقع منهجي



# الوظيفة النحوية الحروف الناسخة ( إنَّ وأخواتها )



## ( كَأَنَّ )

حرف ناسخ يفيد التشبيه مبني على الفتح وينصب المبتدأ ويرفع الخبر.



### مثال: كَأَنَّ أَخَاكَ أَسَدٌ.

حرف ناسخ يفيد التشبيه  
اسم كأنَّ منصوب وعلامة نصبه الألف لأنه من الأسماء الخمسة  
خبر كأنَّ مرفوع وعلامة رفعه الضمة الظاهرة على آخره.

## ( لَعَلَّ )

حرف ناسخ يفيد الترجي مبني على الفتح وينصب المبتدأ ويرفع الخبر.




### مثال: لَعَلَّ الطَّالِبَاتِ مَتَفَوِّقَاتٌ.

حرف ناسخ يفيد الترجي  
اسم لعلَّ منصوب وعلامة نصبه الكسرة عوضاً عن الفتحة لأنه جمع مؤنث سالم.  
خبر لعلَّ مرفوع وعلامة رفعه الضمة الظاهرة على آخره.

## ( لَيْتَ )

حرف ناسخ يفيد التمني مبني على الفتح وينصب المبتدأ ويرفع الخبر.



### مثال: لَيْتَ السَّلَامَ مَنْتَشِرٌ.

حرف ناسخ يفيد التمني  
اسم لیت منصوب وعلامة نصبه الفتحة الظاهرة على آخره.  
خبر لیت مرفوع وعلامة رفعه الضمة الظاهرة على آخره.



رابط

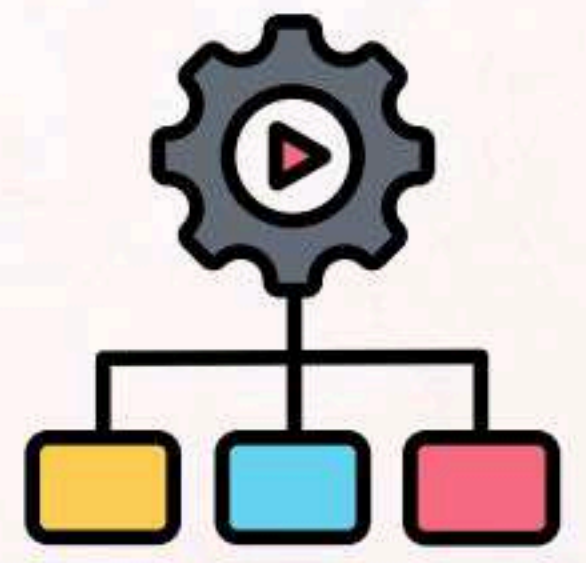
تحميل

فيديو

رابط الدرس



# الصنف اللغوي المشتقات / اسم الآلة



## الاشتقاق

استحداث كلمة،  
أخذاً من كلمة أخرى،  
للتعبير بها عن معنى  
جديد يناسب المعنى  
الحرفي للكلمة  
المأخوذ منها.

مثال: **(كَتَبَ)** المشتقات

كَاتِب، كِتَاب،  
مَكْتُوب، كُتِب،  
مَكْتَبَة، كُتِبَ.

## الميزان الصرفي

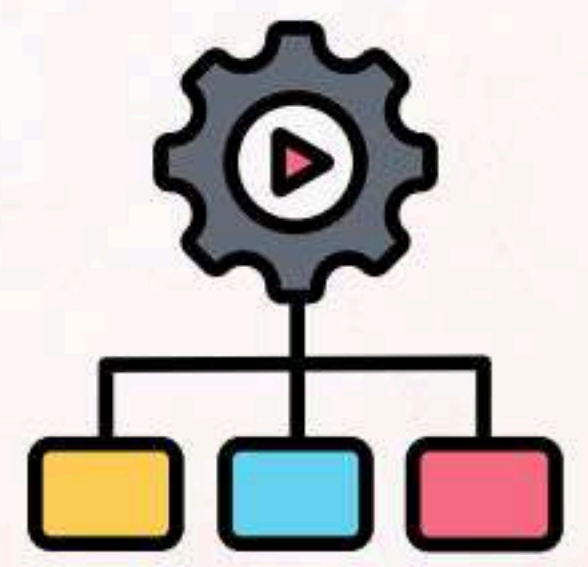
هو طريقة لوزن  
الكلمات في اللغة  
العربية.

حروف الميزان  
الصرفي: **فعل**.





# الصنف اللغوي المشتقات / اسم الآلة



## اسم الآلة

اسم الآلة اسم مشتق من الفعل الثلاثي  
للدلالة على الأداء التي يؤدي بها هذا  
الفعل.

فَاعُول

فَعَّالَةٌ

فَعَّال

فَاعِلَةٌ

مِفْعَلَةٌ

مِفْعَل

مِفْعَال



أوزانه:

سَطَّرَ

سَاطُور

غَسَلَ

غَسَّالَةٌ

سَخَّنَ

سَخَّان

رَفَعَ

رَافِعَةٌ

طَحَنَ

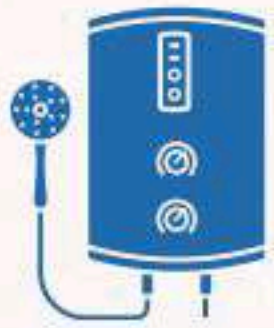
مِطْحَنَةٌ

شَرَطَ

مِشْرَط

نَظَرَ

مِنْظَار



### انواع اسم الآلة

جامد - سمع عن  
العرب

سماعية ليس  
لها أفعال مثل:

سكّين، قلم،  
فأس، رُفح.

مشتق من حروف  
فعل ثلاثي

على أوزان يمكن  
القياس عليها

نَشَرَ - مَنشَار  
حَصَدَ - حَصَادَةٌ



لعبة



ورقة



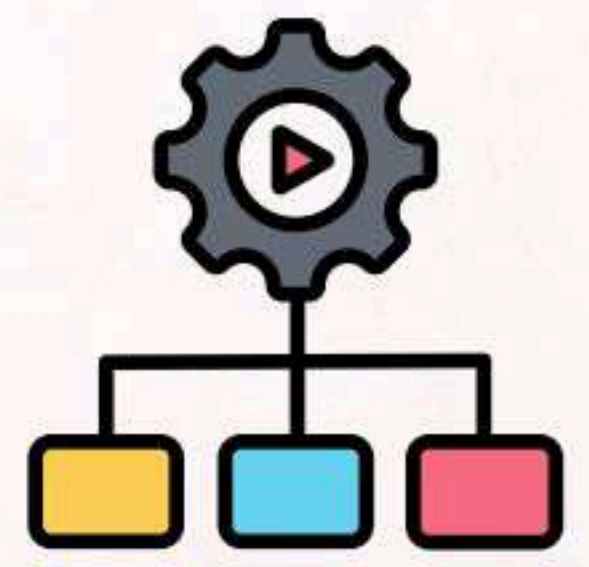
فيديو



رابط الدرس



# الصنف اللغوي المشتقات / اسم الزمان واسم المكان



صَنَعَ - مَصْنَعٌ



سَجَدَ - مَسْجِدٌ

مثال:

اسم مشتق يدل على مكان وقوع الفعل.

اسم المكان



غَرَبَ - مَغْرِبٌ



وَعَدَ - مَوْعِدٌ

مثال:

اسم مشتق يدل على زمن وقوع الفعل.

اسم الزمان

الميزان الصرفي



اسمي الزمان والمكان مشتقان مأخوذان من الافعال.

وزان اسم الزمان واسم المكان

مَفْعِلٌ

مَفْعَلٌ

يَنْزِلُ - مَنَزِلٌ

مثال:

عين المضارع مكسورة

يَذْهَبُ - مَذْهَبٌ

مثال:

عين المضارع مفتوحة

وَيْثِقُ - مَوْثِقٌ

مثال:

معتل الفاء

يَأْكُلُ - مَأْكَلٌ

مثال:

عين المضارع مضمومة

يَلْهَوُ - مَلْهَى

مثال:

معتل اللام

نتعرف على اسم الزمن او المكان حسب معنى الجملة مثل:



اسم الزمن

مهبط الطائرة فجر اليوم.



اسم المكان

مكة المكرمة مهبط الوحي.



لعبة



ورقة



فيديو



رابط الدرس



# الرسم الكتابي خط النسخ



## مميزات خط النسخ :



أولاً

رَوْعَةُ حُرُوفِهِ وَجَمَالُ تَرْكِيبِهِ.

ثانياً

سُهولة قِرَاءَةِ الكَلِمَاتِ وَالجَمَلِ.

ثالثاً

الاهْتِمَامُ بِوَضْعِ الحَرَكَاتِ.

رابعاً

حُرُوفُهُ غَيْرُ مَطْمُوسَةٍ عَدَا ( م / ع / غ ) فَلَهَا حَالَاتٌ.

خامساً

تَسَاوِي أَحْجَامِ الحُرُوفِ.

تَنْقَسِمُ حُرُوفُ النِّسْخِ مِنْ حَيْثُ كَتَابَتُهَا عَلَى السَّطْرِ قِسْمَيْنِ هُمَا:

١. الحُرُوفُ المُسْتَقِرَّةُ (المُرْتَكِزَةُ) عَلَى السَّطْرِ وَهِيَ (أ، ب، د، ط، ف، ك، هـ).

٢. الحُرُوفُ النَّازِلَةُ عَنِ السَّطْرِ وَهِيَ (ن، ص، ل، ي، ش، ر، و، ق، ج، م، ع، هـ)

وَهِيَ مَجْمُوعُ حُرُوفِ الجُمْلَةِ (نُصْلِي شُرُوقَ جُمْعَةٍ).



لعبة  
تفاعلية



ورقة  
عمل



فيديو  
داعم للدرس



رابط الدرس  
من قناة عين



## الأساليب اللغوية

تضم اللغة العربية العديد من الأساليب لتسهيل وصول المعني وتأكيد، هي جمل ذات تراكيب إنشائية صيغت لأغراض خاصة، ومنها:

### ١. أسلوب التحذير والإغراء:

**التحذير:** هو تنبيه المخاطب إلى أمر مكروه ليجتنبه.

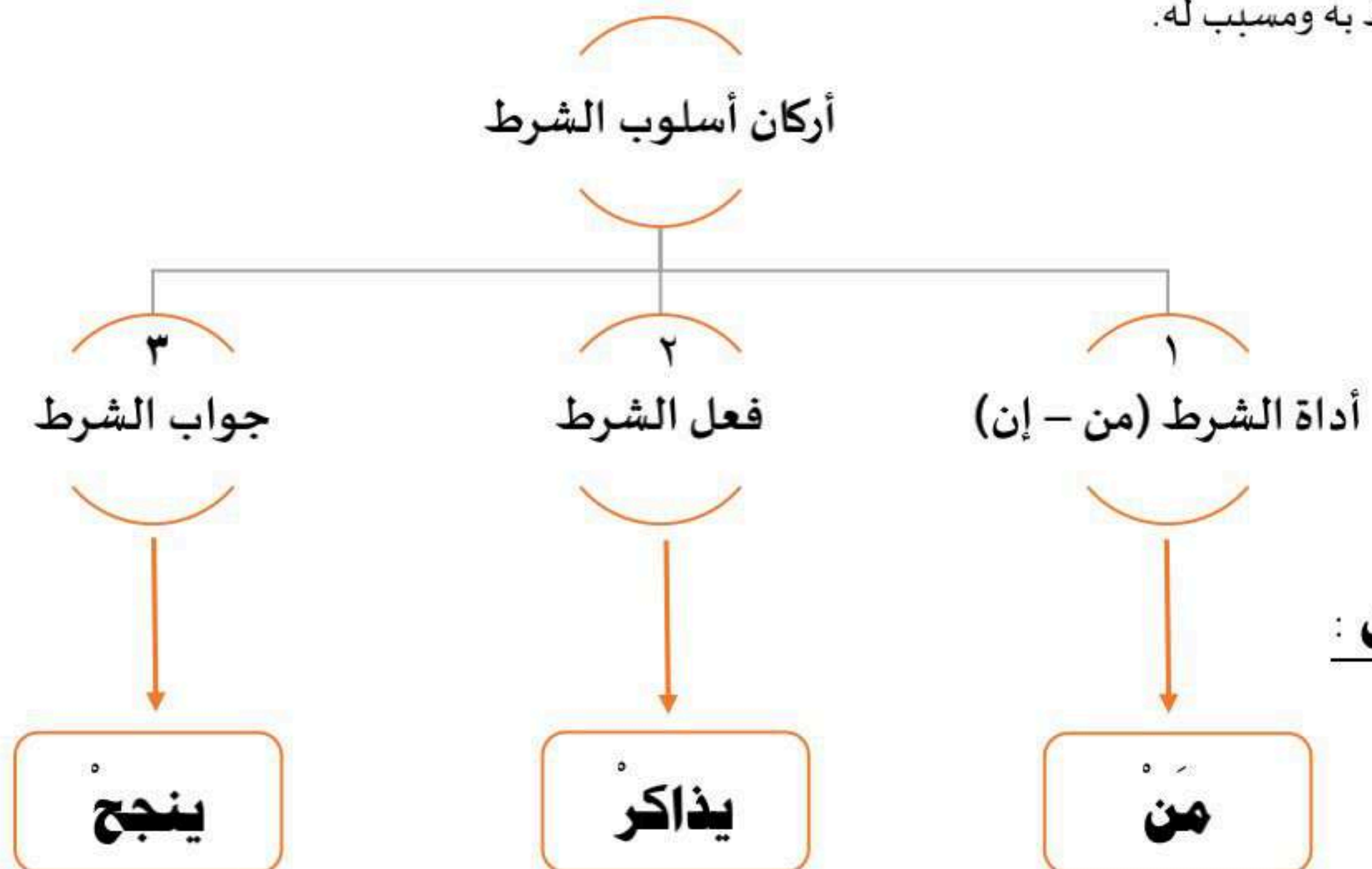
**الإغراء:** هو حث المخاطب على أمر محبوب ليفعله.

ولكي نميز أسلوب التحذير والإغراء عن غيرهما نضع بداية الجملة (احذر) إن كان تحذيراً، و(الزم) إن كان إغراءً ويستقيم المعنى.

أسلوب تحذير	أسلوب إغراء
الكذب فإن عواقبه وخيمة	الصدق فإنه منجاة
الكذب الكذب فإن عواقبه وخيمة.	الصدق الصدق فإنه منجاة
إياك والكذب.	الصدق والأمانة

### ٢. أسلوب الشرط:

**أسلوب الشرط:** هو تركيب لغوي يحتاج لأداة تربط بين جملتين، الأولى شرط للثانية وهو يفيد وقوع شيء بسبب شيء آخر مرتبط به ومسبب له.





## الظاهرة الإملائية

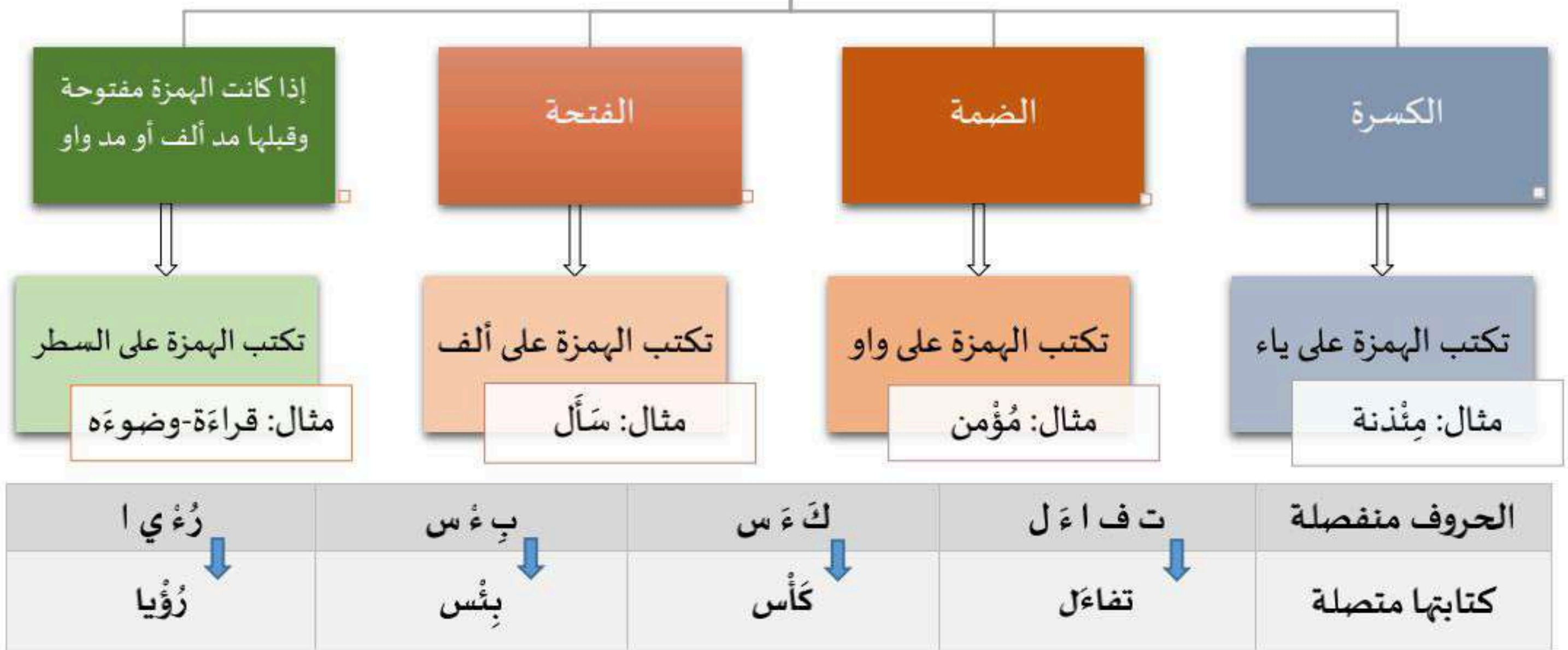
### ١. الهمزة المتوسطة :

وهي الهمزة التي تقع في وسط الكلمة .

عند كتابة الهمزة المتوسطة ، يجب أن ننظر في حركتها وحركة ما قبلها؛ فنكتبها على الحرف الذي يناسب الحركة الأقوى. وأقوى الحركات في اللغة العربية: ١. الكسرة ويناسبها الياء ٢. الضمة ويناسبها الواو. ٣. الفتحة ويناسبها الألف ٤. السكون وتناسبه رسم الهمزة مفردة، أي على السطر.

ننظر في حركة الهمزة المتوسطة وحركة ما قبلها :

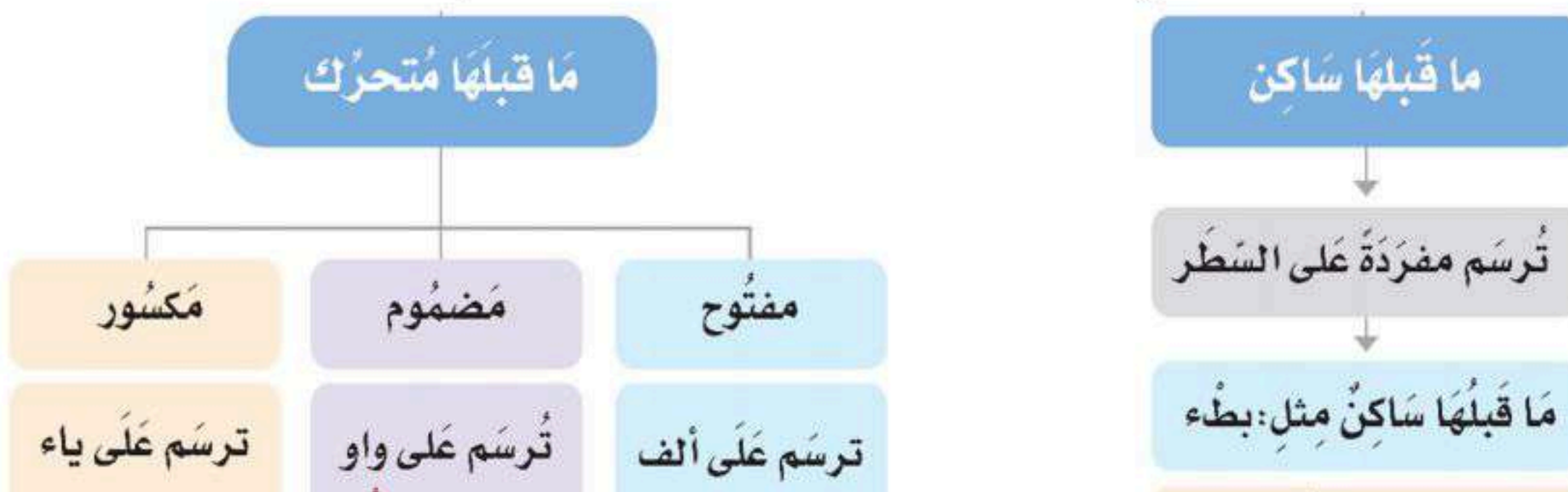
فإذا كانت الحركة الأقوى هي :



### ١. الهمزة المتطرفة :

سميت متطرفة؛ لأنها تكون في طرف الكلمة أي نهايتها.

عند كتابة الهمزة المتطرفة يجب أن ننظر في حركة ما قبلها؛ فنكتبها على الحرف الذي يناسب هذه الحركة :





## الوظيفة النحوية

(إِنَّ، كَأَنَّ، لَعَلَّ، لَيْتَ) حرُوفُ ناسِخَةٍ، تدخل على الجملة الاسمية فتنصب المبتدأ ويسمى اسمها، وترفع الخبر ويسمى خبرها

**إِنَّ** تفيد التأكيد - **كَأَنَّ** تفيد التشبيه - **لَيْتَ** تفيد التمني - **لَعَلَّ** تفيد الترجي.

## القراءة مفيدة

إذا دخل الحرف الناسخ على هذه الجملة تصبح :

إِنَّ القراءة مفيدة

الكلمة	إعرابها
إِنَّ	حرف ناسخ
القراءة	اسم إن منصوب وعلامة نصبه الفتحة .
مفيدة	خبر إن مرفوع وعلامة رفعه الضمة .

## الصيادون ماهرون

إذا دخل الحرف الناسخ على هذه الجملة تصبح :

ليت الصيادين ماهرين

الكلمة	إعرابها
ليت	حرف ناسخ
الصيادين	اسم ليت منصوب وعلامة نصبه الياء لأنه جمع مذكر سالم
ماهرون	خبر ليت مرفوع وعلامة رفعه الواو لأنه جمع مذكر سالم

## الورقتان جناحان

إذا دخل الحرف الناسخ على هذه الجملة تصبح :

كأن الورقتين جناحان

الكلمة	إعرابها
كأن	حرف ناسخ
الورقتين	اسم كأن منصوب وعلامة نصبه الياء لأنه مثنى
جناحان	خبر كأن مرفوع وعلامة رفعه الألف لأنه مثنى

## الصفحات مضيئات

إذا دخل الحرف الناسخ على هذه الجملة تصبح :

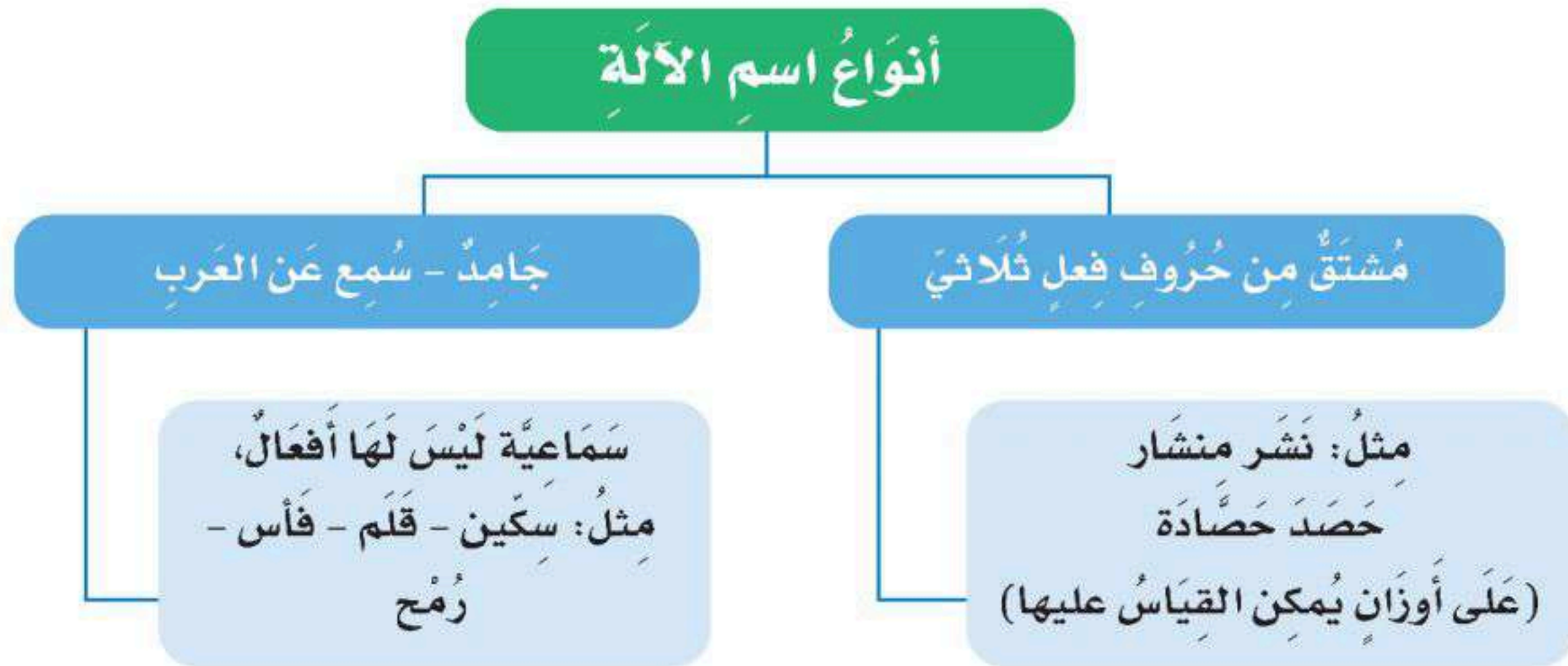
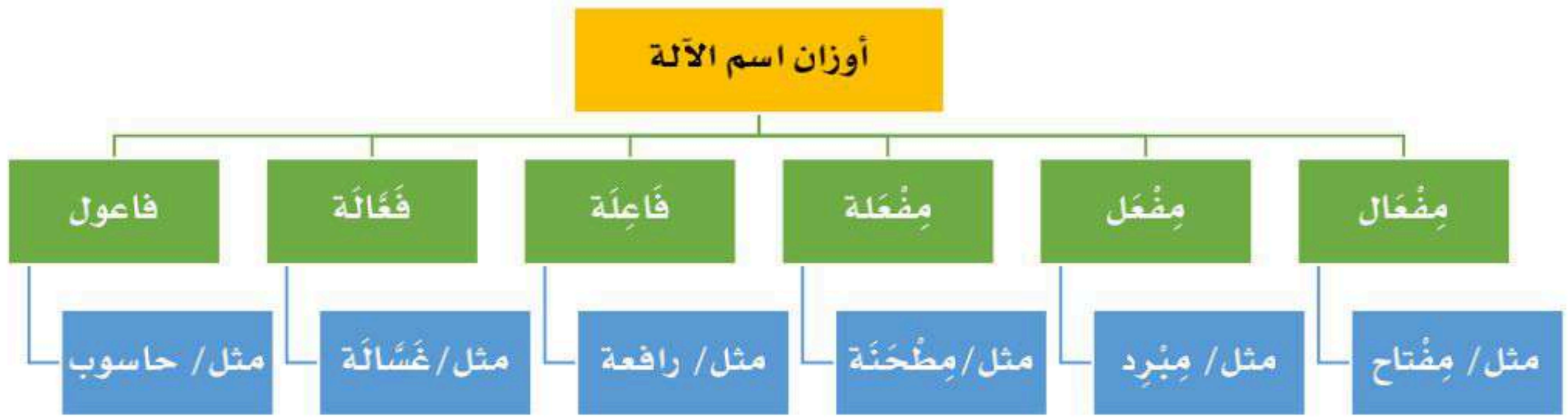
لعل الصفحات مضيئات

الكلمة	إعرابها
لعل	حرف ناسخ



## الصنف اللغوي

**اسم الآلة:** اسم مشتق من الفعل الثلاثي للدلالة على الأداة التي يؤدي بها هذا الفعل.



الوزن	اسم الآلة	الفعل
مفعال	منظار	نَظَرَ
فاعول	حاسوب	حَسَبَ
فاعلة	طابعة	طَبَعَ
فعالة	غسالة	غَسَلَ
مفعول	مشرط	شَرَطَ
مفعلة	مكنسة	كَنَسَ



## منوعات

### أنواع الكتب

القصة	المعجم	الموسوعة	ديوان الشعر	الأطلس
-------	--------	----------	-------------	--------

\* للاطلاع على تعريف كل نوع راجع كتاب لغتي الفصل الأول صفحة ١١١

### أنواع القراءة

قراءة جهرية	قراءة صامتة	قراءة تصفح	قراءة التمشيط	قراءة الاستمتاع
-------------	-------------	------------	---------------	-----------------

\* للاطلاع على تعريف كل نوع راجع كتاب لغتي الفصل الأول صفحة ١١٦

### تعريف المناظرة

المناظرة هي شكل من أشكال الخطاب والحوار، تقوم بين طرفين يتحاوران حول موضوع محدد يتفقان عليه، وقد تكون أمام جمهور أو بينهما منفردين، يحاول كل طرف عرض حججه لتأكيد رأيه؛ وليقنع الأخر به، وأحياناً يكون بينهما حكم عدل يقول الكلمة الأخيرة.

\* للاطلاع على المزيد راجع كتاب لغتي الفصل الأول صفحة ١١٨

### ركنا النص الحواري

١- وجود طرفين متحاورين أو أكثر.	٢- وجود قضية يجري الحوار بشأنها.
---------------------------------	----------------------------------

للاطلاع على المزيد راجع كتاب لغتي الفصل الأول صفحة ١٧٣

### الخبر الصحفي

تعريفه	حَدَّثَ أَوْ مَعْلُومَاتٍ حَقِيقِيَّةٍ تَتَعَلَّقُ بِشَخْصِيَّةٍ أَوْ أَكْثَرُ وَتَرْتَبِطُ بِمَكَانٍ وَزَمَانٍ مُحَدَّدِينَ وَ يُكْتَبُ بِأَسْلُوبٍ وَاضِحٍ مُبَاشِرٍ.
فائدته	يَرِدُ الْخَبْرُ لِلإِفَادَةِ، أَوْ الإِمْتَاعِ، أَوْ التَّوْجِيهِ، أَوْ الْحَثِّ، أَوْ التَّحْذِيرِ
مكوناته	١. العنوان ٢. الصورة المناسبة لمحتوى الخبر ٣. التعليق على الصورة ٤. مكان الخبر والمندوب الصحفي ٥. نص الخبر ٦. مصدر الخبر
خطواته	أ- البَحْثُ عَنِ الْخَبْرِ ب- اِخْتِيَارُ الْعُنْوَانِ ج. الإِلْمَامُ بِجَوَانِبِ الْخَبْرِ جَمِيعِهَا د- إِدْرَاجُ مَصْدَرِ الْخَبْرِ هـ- تَوْثِيقُ الْخَبْرِ بِالصُّورَةِ

للاطلاع على المزيد راجع كتاب لغتي الفصل الأول صفحة ١٨٣

### استراتيجية الجدول الذاتي

تعد من استراتيجيات التدريس لما وراء المعرفة، وهي تعتمد على استدعاء معارف الطالب السابقة، وإطلاق رغبته في الاستزادة من المعلومات، ثم الوعي بما تعلمه. وأصبحت نموذجاً لتنشيط التفكير أثناء القراءة

❖ وتمر بخطوات:

١. ماذا أعرف عن الموضوع (المعرفة السابقة)
٢. ماذا أريد أن أعرف عن الموضوع (المعرفة المقصودة)
٣. ماذا تعلمت من الموضوع (المعرفة المكتسبة)



# المراجعة الثانية

مراجعة لمادة لغتي سادس الفصل الدراسي الثاني

الإسلوب اللغوي :

## ١- أسلوب التحذير و الإغراء :

**التحذير** هو : تنبيه المخاطب إلى أمر مكروه ليتجنبه .

مثل :

**إياك و الكذب + الكذب و النفاق + الكذب الكذب فإن عواقبه و خيمه**

**الإغراء** هو : حث المخاطب على أمر محبوب ليفعله .

مثل :

الصدق الصدق فإنه منجاة + الصدق و الأمانة + الصلاة الصلاة

## ٢ - أسلوب الشرط :

هو تركيب لغوي يحتاج لأداة تربط بين جملتين الأولى شرط للثانية .

أركانه : ١- أداة الشرط ( إن - من )

٢ - فعل الشرط

٣ - جواب الشرط

مثل :

( من يهمل العلاج يتأخر شفاؤه )

من ( أداة الشرط ) يهمل ( فعل الشرط ) يتأخر ( جواب الشرط )

( إن تهمل تنظيف أسنانك ينخرها السوس )



## الظاهرة الإملائية :

### ١ - الهمزة المتوسطة :

سلم الحركات من الحركة الأقوى إلى الحركة الأضعف



اقرأ ولاحظ،

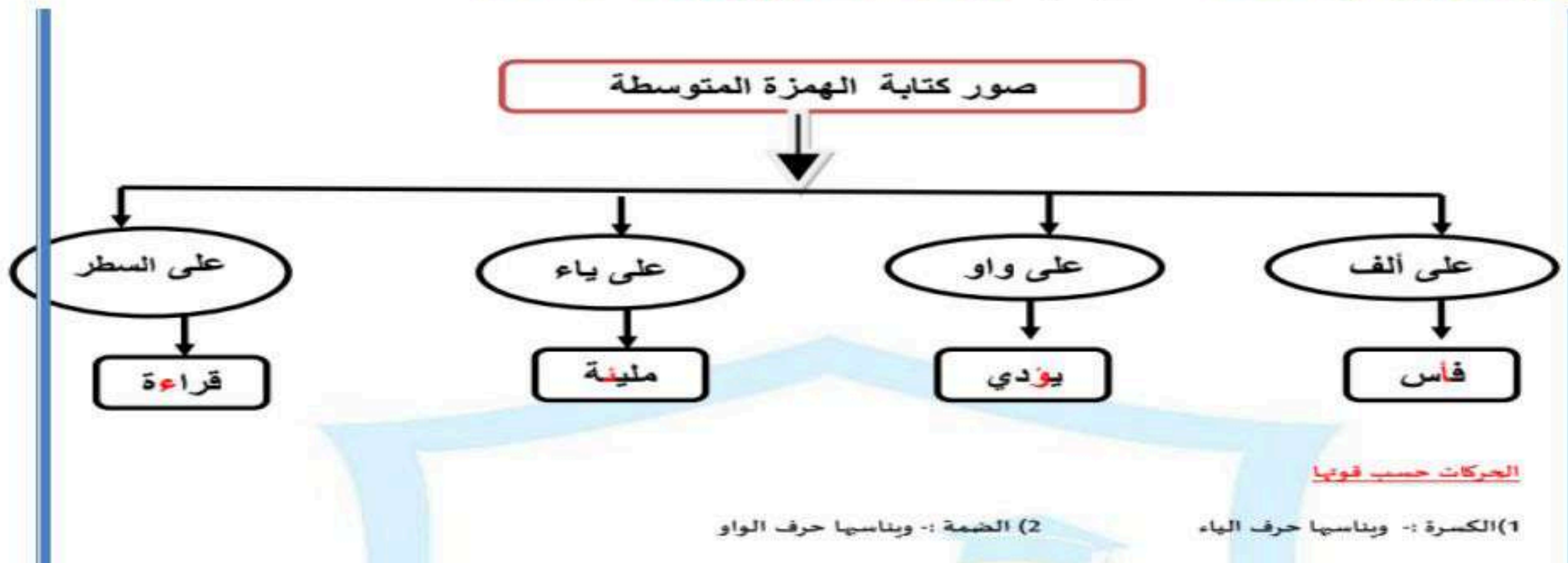
■ سلم الحركات والحرف المناسب لكل حركة:



عند كتابة الهمزة المتوسطة يجب أن ننظر في حركة الهمزة و حركة الحرف الذي قبل الهمزة ثم نكتب الهمزة على الحرف الذي يناسب الحركة الأقوى .

مثل : ( بؤس - تطمين - كأس - لؤلؤ - مؤمن - قائد - دأب )

تكتب الهمزة على السطر إذا كانت الهمزة مفتوحة و قبلها حرف مد ساكن الواو أو الألف مثل : **قراءة - مروعة - يتفاعل**





## ٢ - الهمزة المتطرفة : سميت متطرفة لأنها تكون في آخر الكلمة

٧ . اتعاون مع مجموعتي لأسترجع قاعدة الهمزة المتطرفة، وأكتبها بخطي الجميل،



مراجعة مكتسباتي السابقة

## الهمزة المتطرفة

الهمزة المتطرفة هي الهمزة التي تكتب في آخر الكلمة .  
القاعدة العامة في كتابة الهمزة المتطرفة : **تكتب الهمزة المتطرفة حسب حركة الحرف الذي قبلها بغض النظر إلى حركتها .**

- إذا كانت حركة الحرف الذي قبلها **الفتحة** كتبت على **الف** { بقرأ - بنشأ - بهنا }  
- إذا " " " " " الضمة " " " " " " { بجرز - لزلز - نوزز }  
- إذا " " " " " الكسرة " " " " " " { مسارن - مبارن - شاطن }  
- إذا " " " " " السكون " " " " " " { ملء - دفء - بطف - شيء }

- إذا سبق الهمزة المتطرفة **مد** بالالف ( الألف ساكنة ) تكتب على **سطر** { سماء - حساء - ماء }  
- إذا " " " " " " ( الواو ساكنة ) " " " " " " { سطر { معلوء - هنوء }  
- إذا " " " " " " ( الياء ساكنة ) " " " " " " { سطر { مليء - جريء }

- **إسنتاه** من القاعدة : إذا سبق الهمزة المتطرفة **واو** مشددة مضمومة تكتب على **سطر** { نبوء }



## الوظيفة النحوية :

### الحروف الناسخة ( إن و أخواتها )

( إن - كأن - لعل - ليت ) حروف ناسخة تدخل على الجملة الاسمية ( المتبداً و الخبر ) فتتصب المبتدأ و يسمى اسمها و ترفع الخبر و يسمى خبرها .

أطلق الفنان لحيالي وأرسم شكلاً أو جدولاً يلخص قاعدة الحروف الناسخة (إن وأخواتها)

إن : حرف ناسخ يفيد التوكيد  
كأن : حرف ناسخ يفيد التشبيه  
ليت : حرف ناسخ يفيد التمني  
لعل : حرف ناسخ يفيد الترجي



شبكة التعليم - الصف السادس الابتدائي - الفصل الدراسي الأول

مثل :

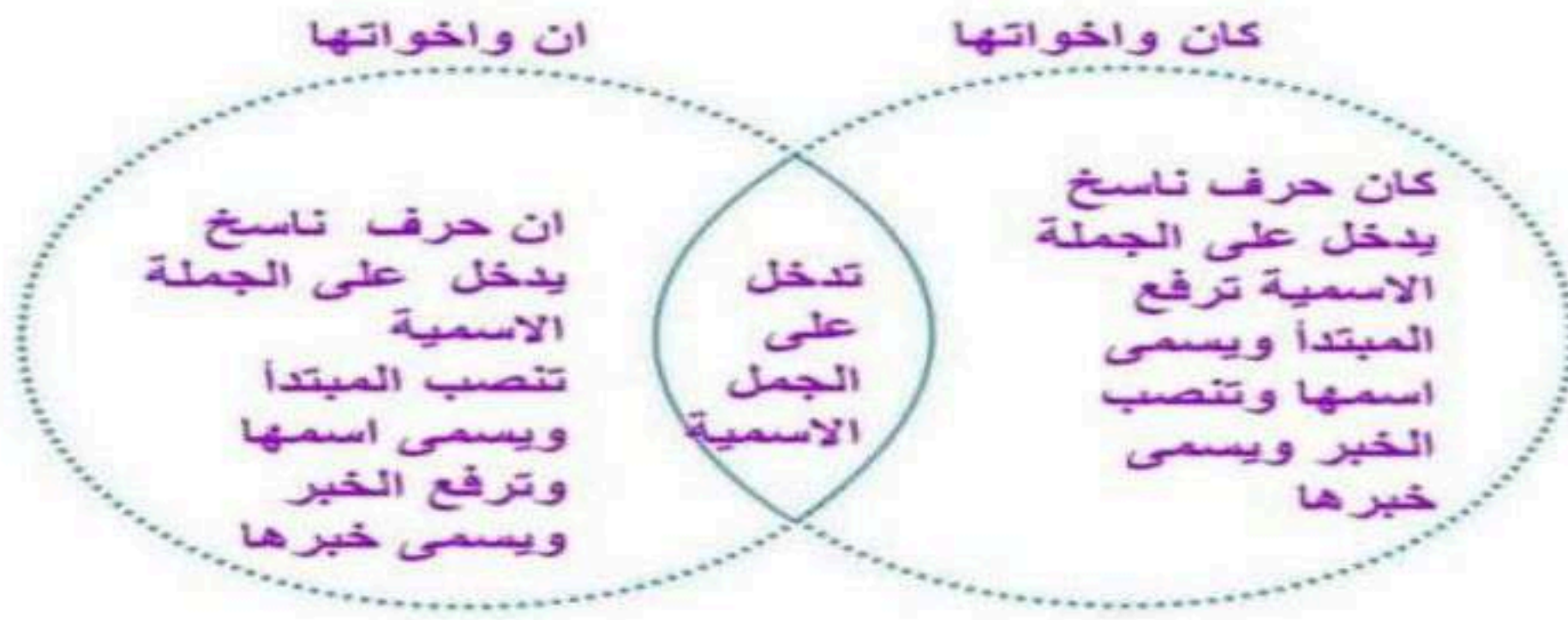
الجملة الاسمية : **الكتاب مفيدٌ** - عند دخول حرف ناسخ على الجملة السابقة تصبح الجملة هكذا - **إن الكتاب مفيدٌ**

تغيرت الجملة فأصبح المبتدأ منصوب و الخبر مرفوع

الكلمة	إعرابها
إن	حرف ناسخ
الكتاب	اسم إن منصوب و علامة نصبه الفتحة
مفيد	خبر إن مرفوع و علامة رفعه الضمة



٥. أَقَارِنُ بَيْنَ كَانٍ وَأَخَوَاتِهَا وَإِنَّ وَأَخَوَاتِهَا مِنْ خِلَالِ مَخْطُطِ (هِن):



٣. أقرأ الجمل الآتية ثم أملأ الجدول وفق المطلوب:

- إن الرحلة ممتعة إلى معرض الكتاب.
- كان القراءة سفر عبر الصفحات.
- لعل المكتبتين قريبتان من المنزل.
- ليت الزائرين مدركون قيمة القراءة.
- كان المكتبات موائد طعام، يختار كل واحد ما يحب.
- إن أبا حفص كنية عمر بن الخطاب رضي الله عنه.

م	الحرف الناسخ	اسمه	علامة نصبه	خبره	علامة رفعه
١	إن	الرحلة	الفتحة	ممتعة	الضمة
٢	كان	القراءة	الفتحة	سفر	الضمة
٣	لعل	المكتبتين	الياء	قريبتان	الألف
٤	ليت	الزائرين	الياء	مدركون	الواو
٥	كان	المكتبات	الكسرة	موائد	الضمة
٦	إن	أبا	الألف	كنية	الضمة

الوظيفة النحوية

٤. أعيد كتابة الجمل بعد إدخال الحرف الناسخ عليها، مع ضبط آخر الاسم والخبر:

- الكتب خزائن العلم. ..... إن الكتب خزائن العلم.
- قراءة التمشيط مفيدة عند البحث في المعجم. إن قراءة التمشيط مفيدة عند البحث في المعجم.
- الصفحات باقية حتى بعد رحيل أصحابها. ليت الصفحات باقية حتى بعد رحيل أصحابها.
- المثقفون مشاعل تضيء للمجتمع. كان المثقفين مشاعل تضيء للمجتمع.



## المشتقات : اسم الآلة :

استنتج :

- اسم الآلة: اسم مشتق من الفعل الثلاثي للدلالة على الأداة التي يؤدي بها هذا الفعل.
- أوزانه: مفعال - مفعّل - مفعلة - فاعلة - فاعلة - فاعول.

### أنواع اسم الآلة

جامد - سُمِعَ عَنِ الْعَرَبِ

سَمَاعِيَّةٌ لَيْسَ لَهَا أَفْعَالٌ،  
مِثْلُ: سَكِين - قَلَم - فَاس -  
رُمَح

مُشْتَقٌّ مِنْ حُرُوفِ فِعْلِ ثَلَاثِي

مِثْلُ: نَشْرَ مَنْشَارٍ  
حَصَدَ حَصَادَةً  
(عَلَى أَوْزَانٍ يُمَكِّنُ الْقِيَاسَ عَلَيْهَا)

الاصناف



أطبق،

١. أصوغ اسم الآلة من الأفعال الآتية وأضعه في جملة مفيدة:

الضعل	اسم الآلة	الوزن	وضعه في جملة مفيدة
طَحَنَ	مطحنة	مفعلة	مطحنة القمح كبيرة
نَظَرَ	منظار	مفعال	المنظار جهاز رانع
حَرَثَ	محراث	مفعال	يحرث الفلاح الزرع بالمحراث
نَشَرَ	منشار	مفعال	نشر النجار الخشب بالمنشار
غَسَلَ	مغسلة	مفعلة	تستخدم الام المغسلة
شَرَطَ	مشرط	مفعل	المشرط من أدوات الطبيب



## الرسم الكتابي :

الخط الذي يدرس في المرحلة الابتدائية هو خط ( النسخ )

من الحروف التي تكتب مستقره على السطر ( أ- ب- ط- ف- ك )

واجب  
WAJEB.net



www.ien.edu.sa

## الرَّسْمُ الْكِتَابِيُّ



### أقرأ:

١. قبل الكتابة أراعي الآتي:

- اختيار القلم المناسب للكتابة.
- الجلسة الصحيحة أثناء الكتابة.
- إبعاد الورقة عن العين (٣٠ سم) وجعلها مائلة إلى اليسار قليلاً.
- وضع القلم بين السبابة والإبهام مستندة على الوسطى.
- التهيئة النفسية أثناء الكتابة.
- مراعاة اتجاه الورقة أمام الطالب أثناء الكتابة.
- الكتابة من أسفل الصفحة إلى أعلى؛ حتى يحاكي الطالب النموذج الأصلي في الكتاب.
- كتابة الكلمة دون توقف أو انقطاع إلا بعد الانتهاء من كتابة أصولها، ومن ثم توضع النقاط والحركات.
- الاهتمام بالنظافة والترتيب.
- وضع علامات الترقيم.
- تجنب ضغط القلم بقوة على الورقة.



### ألاحظ:

نماذج من خط النسخ

وَسِعَ رَبِّي كُلَّ شَيْءٍ عِلْمًا  
وَلَسَوْفَ يَعْطِينَا رَبُّكَ فِرَاضًا

## الفهم القرآني :

سوف يكون هناك نص قرآني و يكون عليه عدة أسئلة تكون إجابة الأسئلة من خلال النص . ( ملاحظة ) هذه المراجعة لا تغني عن الكتاب .