

تم تحميل وعرض المادة من

# منهجي

mnhaji.com



موقع منهجي منصة تعليمية توفر كل ما يحتاجه المعلم  
والطالب من حلول الكتب الدراسية وشرح للدروس  
بأسلوب مبسط لكافة المراحل التعليمية وتوزيع  
المناهج وتحضير وملخصات ونماذج اختبارات وأوراق  
عمل جاهزة للطباعة والتحميل بشكل مجاني

حمل تطبيق منهجي ليصلك كل جديد



المملكة العربية السعودية  
وزارة التعليم

موقع منهجي   
mnhaji.com

# أوراق عمل

مادة التربية الفنية

الصف الأول الابتدائي

الفصل الدراسي الثاني

| معلم المادة | المشرف التربوي | مدير المدرسة |
|-------------|----------------|--------------|
|             |                |              |

الموضوع: التشكيل بالصلصال

# ورقة عمل



اسم الطالب:


الصف: الأول الابتدائي

رقم النشاط:

التاريخ:



صل كل صورة بما يناسبها:




في البحر

في الأودية والجبال

في الميدان

لون الإجابة الصحيحة:



نوع من التربة تتقى من الشوائب، وتُمزج بالماء لتصبح طينة طرية.

التربة الصخرية

التربة الطينية

التربة الرملية

موقع منهجي

mnhaji.com

أوراق عمل (التربية الفنية للصف الأول الابتدائي) إعداد: الأستاذ/ بندر الحازمي

# ورقة عمل

الموضوع: أحفوري الصغيرة



اسم الطالب:

الصف: الأول الابتدائي

التاريخ: رقم النشاط:



ضع خطأً تحت الإجابة الصحيحة:

هو كل أثر لنبته أو حيوان عاش  
في الماضي:

- طباعة الأثر.
- الأحفور.
- الطين.



موقع منهجي  
mnhaji.com

رقم الصور التالية لتحصل على خطوات إظهار أثر لعنصر:



.....



.....



.....



.....



# ورقة عمل

الموضوع: أسماك المخططة

اسم الطالب:

الصف: الأول الابتدائي

التاريخ: رقم النشاط:



ضع علامة (صح) أمام العبارة الصحيحة وعلامة (خطأ) أمام العبارة الخاطئة:

نستخدم الألوان المائية للتلوين وذلك بعد خلطها بالقليل من الماء.



لا يمكن أن نستخدم الأوراق القديمة في أعمالاً فنية نزين بها مدرستنا ومنزلنا.

لون الإجابة الخاطئة:

من الأدوات التي نستخدمها في تشكيل السمكة:

ألواناً مائية

لوحة خشبية

أكياساً ورقية

موقع منهجي  
mnhaji.com



الموضوع: كيف نرسم؟



ورقة عمل  
ورقة عمل

اسم التلميذ:


الصف: الأول الابتدائي

رقم النشاط:

التاريخ:

موقع منهجي  
mnhaji.com

صل بين الشكل وإسمه:



مربع

مستطيل

دائرة

مثلث

ضع خطأً تحت الإجابة الصحيحة:

الخط التالي اسمه .....

منكسر

منحني

مستقيم

متعرج

موقع منهجي  
mnhaji.com

أوراق عمل وتدريبات (التربية الفنية للصف الأول الابتدائي) إعداد: الأستاذ/ بندر الحازمي



(الموضوع: عيني تتعرف على الملمس.)



اسم التلميذ:

الصف: الأول الابتدائي

رقم النشاط:

التاريخ:

ورقة عمل



## أحط الإجابة الصحيحة:

جميع الأجسام لها سطح خارجي وكل سطح له ملمس .....



واحد

مختلف

متشابه

بالألوان نستطيع أن نعبر عن .....

الملمس

المذاق

الرائحة

## ضع الكلمة المناسبة في المكان المناسب:

(أهمل - أحافظ - تنكسر)

■ يجب العناية بالألوان الشمعية  
حتى لا .....

■ أنا ..... على ألواني جيداً.



موقع منهجي

mnhaji.com





الموضوع: أرسم قصتي.



اسم التلميذ:

الصف: الأول الابتدائي

رقم النشاط:

التاريخ:

ورقة عمل



موقع منهجي

mnhaji.com



صل بما يناسب من الخيارات التالية:

الرسم في الصورة المقابلة هو:



تكرار زخرفي

الرسم بالبصمة

تكرار متبادل

أجب بـ (نعم) أو (لا):



لا يمكن استخدام ألوان متعددة  
لرسم قصة جميلة.

1



يمكن استخدام الخطوط في  
رسم شعر القط وشوك القنفذ.

2





الموضوع: الألوان في الطبيعة.

ورقة عمل



اسم التلميذ:

الصف: الأول الابتدائي

رقم النشاط:

التاريخ:

موقع منهجي  
mnhaji.com

## ضع علامة [صح] أمام الإجابة الصحيحة:

مجموعة من الألوان الجميلة الشفافة وعددها سبعة ألوان  
وتأتي بعد المطر وظهور ضوء الشمس:

الألوان الساخنة.

الألوان الباردة.

ألوان قوس قزح (الرحمة، المطر).



أكمل مكان النقط:

ألوان قوس قزح (المطر) اللون

الأحمر، .....، والأصفر،

..... والأزرق، والنيلي،

والبنفسجي.

موقع منهجي  
mnhaji.com

