

قررت وزارة التعليم تدريس
هذا الكتاب وطبعه على نفقتها

وزارة التعليم
Ministry of Education

المملكة العربية السعودية

التَّجْوِيد

الصف الثالث المتوسط

الفصول الدراسية الثلاثة

مدارس تحفيظ القرآن الكريم

قام بالتأليف والمراجعة

فريق من المتخصصين

يُوزَع مجاناً للإيَّاع

طبعة ١٤٤٦-٢٠٢٤



ح وزارة التعليم ، ١٤٤٣هـ

فهرسة مكتبة الملك فهد الوطنية أثناء النشر

وزارة التعليم

التجويد: الصف الثالث المتوسط - الفصول الدراسية الثلاثة

/ وزارة التعليم - الرياض ، ١٤٤٣هـ

١٨٣ ص ؛ ٢١ × ٢٥ سم

ردمك : ٥-٠٨١-٥١١-٦٠٣-٩٧٨

١- القرآن - القراءات والتجويد - كتب دراسية أ - العنوان

١٤٤٣ / ٨٠٦٣

ديوي ٨٢٢٨٩ ، ٣٧٢

رقم الإيداع : ١٤٤٣ / ٨٠٦٣

ردمك : ٥-٠٨١-٥١١-٦٠٣-٩٧٨

حقوق الطبع والنشر محفوظة لوزارة التعليم

www.moe.gov.sa

مواد إثرائية وداعمة على "منصة عين الإثرائية"



ien.edu.sa

أعضاء المعلمين و المعلمات، والطلاب و الطالبات، وأولياء الأمور ، وكل مهتم بالتربية و التعليم؛
يسعدنا تواصلكم؛ لتطوير الكتاب المدرسي، ومقترحاتكم محل اهتمامنا.




fb.iien.edu.sa

حقوق طباعة ونشر واستخدام هذا الكتاب وما يرتبط به من محتوى تعليمي أو إثنائي أو داعم محفوظة جميعاً لوزارة التعليم بالمملكة العربية
السعودية، ويمنع منعاً باتاً بيعه أو نسخه أو التبرع به أو استخدامه أو إعادة طباعته أو إنتاجه أو مسحه ضوئياً أو أي جزء منه بأي شكل وأية
وسيلة كانت، ويقتصر استخدامه على المدارس التابعة للوزارة والمرخصة باستخدامه فقط.



بِسْمِ اللَّهِ الرَّحْمَنِ الرَّحِيمِ



المقدمة

الحمد لله، وسلام على عباده الذين اصطفى، وصلى الله وسلم على نبينا محمد المجتبي، وعلى آله وأصحابه أئمة الحق والهدى. أما بعد :

فإن القرآن الكريم منهاج المسلمين وينبوع حياتهم، وهو الرحمة المهداة للعالمين، ومنه تستمد الهداية إلى الصراط المستقيم والحياة الطيبة وراحة البال والعيشة الكريمة.

وعلم التجويد من العلوم الشرعية المهمة التي تعنى بالقرآن الكريم من حيث كيفية أدائه، ومراعاة آدابه، بما يعين على تلاوته حق التلاوة، وحفظ آياته، ولا يخفى على أصحاب البصيرة أن علم التجويد من أقدم العلوم الشرعية نشأة وتأليفاً، وأصقها بالقرآن المجيد، وما ذلك إلا لتعلقه بأشرف كلام ألا وهو كلام الله عز وجل.

ولا ريب أن تدريس علم التجويد يمثل وجهاً معتبراً من وجوه العناية بالقرآن الكريم الذي هو دستور المملكة العربية السعودية وشرعتها؛ لذا كانت العناية بتدريسه للناشئة مطلباً أساساً في الجانبين التربوي والتعليمي. ومن هنا حرصت الوزارة على تدريس التجويد في مدارس تحفيظ القرآن الكريم منذ وقت مبكر من حياتهم الدراسية؛ لكي يتأسس علمياً وعملياً في علم من أهم العلوم المرتبطة بالقرآن الكريم.

وقد حرصنا على أن يكون هذا الكتاب شائقاً في عرضه، جاذباً في أسلوبه، مشجعاً على التفاعل معه، وحسن الاستفادة منه، بما تضمنه من تمهيدات مشوقة، وأنشطة موضحة، تعين على تنمية المهارات الذاتية في التعلُّم والتفكير والإبداع لدى الطلاب، وتبعث فيهم روح المشاركة الفاعلة في الدرس، وعلى تطبيق ما تعلموه في حياتهم الواقعية.

وإننا إذ نقدم هذا الكتاب للطلاب في حلته الجديدة نحمد الله تعالى ونشكره على ما منَّ به من إتمام هذا العمل، سائلين الله الكريم أن يكتب لهم التوفيق وأن يجعلهم من أهل القرآن الذين هم أهل الله وخاصته. ومن الله تعالى وحده نستمد العون، ومنه سبحانه نستلهم الرشاد، وهو حسبنا ونعم الوكيل، سدد الله الخُطى وبارك في الجهود إنه سميع مجيب.



فهرس الفصول الدراسية

٦	الفصل الدراسي الأول
٦٧	الفصل الدراسي الثاني
١٣٣	الفصل الدراسي الثالث

الفصل الدراسي الأول



الفهرس

الصفحة	المبتوة
٩	الدرس الأول : التفضيم والترقيق
١٦	الدرس الثاني : الحروف المضخمة ومراتبها
٢٢	الدرس الثالث : الحروف التي تضخم تارة وترقق تارة أخرى
٢٩	الدرس الرابع : الحروف المرققة دائماً.....
٣٤	الدرس الخامس : تطبيق شامل على التفضيم والترقيق.....
٣٧	الدرس السادس : تجويد حروف الهمزة والألف والباء والتاء
٤٦	الدرس السابع : تجويد حروف التاء والجيم والحاء والفاء
٥٦	الدرس الثامن : تجويد حروف الءال والذال والراء والزاي



التفخيم والترقيق

أهداف الدرس:

أتوقع بعد نهاية الدرس أن:

- ١ أتعرّف على معنى التفخيم والترقيق.
- ٢ أميّز بين أقسام الحروف الهجائية من حيث التفخيم والترقيق.
- ٣ أطبّق التفخيم والترقيق بصفة صحيحة عند التلاوة.

تمهيد



جلس خالد أمام معلمه، وقرأ الجزء المطلوب منه حفظه في هذا اليوم، وفي أثناء القراءة طلب منه المعلم العناية بالترقيق والتفخيم، مبيّنًا له أنه من أهم أبواب التجويد، وأن قراءة القرآن الكريم لا يمكن أن تخلو منهما، وأنهما من أهم المصطلحات التجويدية التي ينبغي العناية بها.

تعريف التفخيم والترقيق

- التفخيم لغة: التسمين.
- اصطلاحًا: **سَمَّنَ** يعترى الحرف فيمتلى الفم بصداه.
- الترقيق لغة: التنحيف.
- اصطلاحًا: **نَحَّوْلَ** يعترى الحرف فلا يمتلى الفم بصداه.

أقسام الحروف الهجائية من حيث التفخيم والترقيق

تنقسم الحروف الهجائية من حيث التفخيم والترقيق إلى ثلاثة أقسام:
أولاً: حروف تفخّم دائماً: وهي حروف الاستعلاء السبعة، المجموعة في قول: (**خُصَّ ضَغِطَ قِظُ**)، وهي:

- ١
- ٢
- ٣
- ٤
- ٥
- ٦
- ٧

ثانياً: حروف تفخّم تارة وترقق تارة أخرى: وهي ثلاثة حروف: (**الألف و اللام و الراء**).

ثالثاً: حروف ترقق دائماً: وهي حروف الاستفال عدا الألف واللام والراء، وهي:

- ١
- ٢
- ٣
- ٤
- ٥
- ٦
- ٧
- ٨
- ٩
- ١٠
- ١١
- ١٢
- ١٣
- ١٤
- ١٥
- ١٦
- ١٧
- ١٨
- ١٩

الأمثلة

م	المثال	الحرف	حقه	التوضيح
١	﴿وَالْبَادِ﴾	ب	الترقيق	نلاحظ هنا أن الحروف والأمثلة جاءت على ثلاث مجموعات: الأولى: مجموعة ترقق الحروف فيها دائماً وهي هنا الباء والياء؛ لأنهما من الحروف المستقلة.
	﴿الْيَتِ﴾	ي	الترقيق	
٢	﴿ضَرَبَ﴾	ض	التفخيم	والثانية: مجموعة تفخم دائماً، وهي هنا الضاد والقاف؛ لأنهما من حروف الاستعلاء.
	﴿قُولُوا﴾	ق	التفخيم	
٣	﴿اللَّهِ﴾	ل	التفخيم	الثالثة: مجموعة تفخم أحياناً وترقق أحياناً أخرى، وهي هنا اللام والراء، وجاء المثال الأول مفخماً والثاني مرققاً.
	﴿لِلَّهِ﴾	ل	الترقيق	
٤	﴿رَمَضَانَ﴾	ر	التفخيم	
	﴿رَبِيعَ﴾	ر	الترقيق	

الشاهد

قال العلامة إبراهيم السمنودي - رحمه الله - (١):

حروف الاستفال حتماً رقيقٌ والعُلُو فَخْمٌ سِيَّما في المَطْبِقِ (٢)

(١) لآلئ البيان في تجويد القرآن، ص ٧٧.

(٢) صفة الإطباق: انطباق طائفة من اللسان إلى الحنك الأعلى عند النطق بالحرف فينحصر الصوت بينهما.





قال الله تعالى: ﴿قُلْ أَعُوذُ بِرَبِّ الْفَلَقِ ۝١ مِنْ شَرِّ مَا خَلَقَ ۝٢ وَمِنْ شَرِّ غَاسِقٍ إِذَا وَقَبَ ۝٣ وَمِنْ شَرِّ النَّفَّاثَاتِ فِي الْعُقَدِ ۝٤ وَمِنْ شَرِّ حَاسِدٍ إِذَا حَسَدَ ۝٥﴾ .

أستخرج من سورة الفلق ثلاثة حروف مفخمة دائماً، وثلاثة حروف مرققة دائماً مبيناً سبب ذلك، مع تصنيفها حسب الجدول الآتي:

السبب	الحرف	الكلمة	م	
			١	الحروف المرققة
			٢	
			٣	
السبب	الحرف	الكلمة	م	
			١	الحروف المفخمة
			٢	
			٣	

نشاط ٢

أبَيِّنْ حالة كل من الألف واللام والراء من حيث الترقيق أو التفخيم في الكلمات الآتية:
(ينقسم الطلاب إلى مجموعتين وتجب كل مجموعة عن السؤال الذي يخصها)

المجموعة الثانية				المجموعة الأولى			
م	الحرف	الكلمة	حالته	م	الحرف	الكلمة	حالته
١	الألف	﴿وَأَقِبْ﴾	١	١	الألف	﴿بَابِ﴾	١
		﴿الضَّالُّونَ﴾				﴿وَالطَّارِقِ﴾	
٢	اللام	﴿اللَّهُ﴾	٢	٢	اللام	﴿بِسْمِ اللَّهِ﴾	٢
		﴿لِلَّهِ﴾				﴿اللَّهُ﴾	
٣	الراء	﴿بَصِيرٌ﴾	٣	٣	الراء	﴿الرَّحْمَنِ﴾	٣
		﴿الرَّسُولَ﴾				﴿فَرَعُونَ﴾	

التطبيق العملي

أولاً: التطبيق على كلمات مفردة:

يقرأ كل واحد من الطلاب الكلمات الآتية مع مراعاة التفخيم فيما يفخم والترقيق فيما يرقق:

﴿نُورٌ﴾

﴿مَرِيْمٌ﴾

﴿الرَّحْمَنِ﴾

﴿قِرطَاسٍ﴾

ثانيًا: التطبيق على الآيات:

يقرأ الطلاب الآيات الكريمة الآتية، مع مراعاة التفخيم فيما يفخم والترقيق فيما يرقق.
قال الله تعالى: ﴿وَهَلْ أَتَاكَ حَدِيثُ مُوسَى ﴿٩﴾ إِذْ رَأَى نَارًا فَقَالَ لِأَهْلِهِ امْكُثُوا إِنِّي آنَسْتُ نَارًا لَّعَلِّي آتِيكُمْ مِنْهَا بِقَبَسٍ أَوْ أَجْدٍ عَلَى النَّارِ هُدًى ﴿١٠﴾ فَلَمَّا أَنهَا نُودِيَ بِمُوسَى ﴿١١﴾ إِنِّي أَنَا رَبُّكَ فَاخْلَعْ نَعْلَيْكَ إِنَّكَ بِالْوَادِ الْمُقَدَّسِ طُوًى ﴿١٢﴾ وَأَنَا اخْتَرْتُكَ فَاسْتَمِعْ لِمَا يُوحَى ﴿١٣﴾﴾ (١).

التقويم:

- (١) ما تعريف التفخيم والترقيق؟
- (٢) استخراج من الكلمات الآتية المفخم منها والمرقق، ثم انطقها بالصفة الصحيحة: ﴿الْخَشِيعِينَ﴾، ﴿شَرِكٍ﴾، ﴿بَغِيرٍ﴾، ﴿أُنزِلَ﴾، ﴿وَالرَّيْحَانُ﴾، ﴿وَعَرْضْنَا﴾.
- (٣) سجل من حفظك ثلاث كلمات تبدأ بحرف مفخم وأخرى تبدأ بحرف مرقق.
- (٤) صوّب الخطأ في العبارات الآتية:
تنقسم الحروف الهجائية من حيث التفخيم والترقيق إلى ثلاثة أقسام:
القسم الأول: حروف تفخّم دائمًا: وهي حروف الاستفال.
القسم الثاني: حروف لا تفخم ولا ترقق: وهي (الألف واللام والراء).
القسم الثالث: حروف ترقق دائمًا: وهي حروف الاستعلاء.

(١) سورة طه، الآيات ٩-١٣.

معلومات إثرائية

طريقة التفخيم:

عند نطقنا بالحرف المفخم يتجه ضغط الصوت إلى الأعلى فيصطدم بقبة الحنك، وحيث إنها محدّبة فيرتدُّ الصوتُ عنها وله صدَى كالرنين يملأ الفم؛ مما يؤدي إلى سَمَن الحرف ورُبُوّه، وهذا الصدى هو التفخيم.



الحروف المفخمة ومراتبها

أهداف الدرس:

أتوقع بعد نهاية الدرس أن:

- ١ أعدّد الحروف المفخمة دائماً.
- ٢ أمثّل على الحروف المفخمة دائماً.
- ٣ أميّز بين مراتب التفخيم في حروف الاستعلاء.
- ٤ أطبّق التفخيم بصفة صحيحة عند التلاوة.

تمهيد

تعلمت في الدرس السابق أن الحروف المفخمة دائماً هي: حروف الاستعلاء السبعة المجموعة في قول: (.....).

وهذه الحروف ليست على مرتبة واحدة في التفخيم، بل بعضها أفخم من بعض؛ بحسب ما يعترى كل حرف من الصفات القوية أو الضعيفة، فكلما كان الحرف متصفاً بالصفات القوية كان التفخيم فيه أقوى، لذا نجد أن الحروف الأربعة (ص، ض، ط، ظ) هي الأقوى تفخيماً؛ لأن فيها صفة الإطباق. وهذا ما سيتم توضيحه فيما يأتي:

مراتب التفخيم في حروف الاستعلاء

لتفخيم حروف الاستعلاء أربع مراتب^(١):

الأولى: **المفتوح بعده ألف**، نحو: ﴿طَائِفَةٌ﴾.

الثانية: **المفتوح ليس بعده ألف**، نحو: ﴿خَزَائِنُ﴾.

ويُلحق بها: الساكن بعد فتح، نحو: ﴿مَخْتُومٌ﴾.

الثالثة: **المضموم**، نحو: ﴿صَبَحًا﴾.

ويُلحق بها: الساكن بعد ضم، نحو: ﴿سُخْرِيًّا﴾.

الرابعة: **المكسور**، نحو: ﴿طَبْتُمُ﴾.

ويُلحق بها: الساكن بعد كسر، نحو: ﴿مَصْبَاحٌ﴾.

(١) هذا ما حكاه الإمام ابن الطحان الأندلسي - رَحِمَهُ اللهُ -، ونقله عنه الإمام ابن الجزري - رَحِمَهُ اللهُ - في تمهيده (ص ١٢٧).

م	المثال	رتبته	التوضيح
١	﴿صَبْرُونَ﴾	الأولى	نلاحظ هنا أن حروف الاستعلاء جاءت مختلفة الرتبة في التفخيم بحسب حركتها أو سكونها وحركته ما قبلها؛ فإن كانت مفتوحة بعدها ألف فمرتبتها الأولى، وإن كانت مفتوحة أو ساكنة بعد فتح فمرتبتها الثانية، وإن كانت مضمومة أو ساكنة بعد ضم فمرتبتها الثالثة، وإن كانت مكسورة أو ساكنة بعد كسر فمرتبتها الرابعة، وهذه هي مراتب التفخيم الأربعة في حروف التفخيم.
٢	﴿الْخَسِرُونَ﴾		
٣	﴿أَنْصِرُونَ﴾	الثانية	
٤	﴿خَزَائِنَ﴾		
٥	﴿حَبْرًا﴾	الثالثة	
٦	﴿سُحْرِيًّا﴾		
٧	﴿صَبْعَةً﴾	الرابعة	
٨	﴿مُصْبِحًا﴾		

قال العلامة محمد المتولي - رحمه الله - (١):

ثُمَّ الْمَفْخَمَاتُ عَنْهُمْ آتِيَهُ عَلَى مَرَاتِبٍ ثَلَاثٍ وَهِيَ
مَفْتُوحَهَا مَضمُومُهَا مَكسُورُهَا وَتَابِعٌ مَا قَبْلَهُ سَاكِنُهَا
فَمَا آتَى مِنْ قَبْلِهِ مِنْ حَرَكَه فَاْفَرَضَهُ مُشْكَلاَ بِتِلْكَ الْحَرَكَه

الشاهد

نشاط ١

أرتب الكلمات الآتية حسب رتبتها في التفخيم (من الأولى إلى الرابعة).

١ ﴿صُمُّ﴾ ﴿إِصْلَاحٌ﴾ ﴿مُصَدِّقًا﴾ ﴿الظَّالِمُونَ﴾ .

المرتبة الأولى	المرتبة الثانية	المرتبة الثالثة	المرتبة الرابعة

(١) نهاية القول المفيد في علم تجويد القرآن المجيد، ص ١٠٧.

٢ ﴿الصِّيَامُ﴾ ﴿أَصْحَبُ﴾ ﴿الْمُصْلِحُ﴾ ﴿غَاسِقٍ﴾ .

المرتبة الأولى	المرتبة الثانية	المرتبة الثالثة	المرتبة الرابعة



أصنّف الكلمات الآتية حسب مرتبتها:

﴿تَطَهَّرْنَ﴾ ﴿عَرُضَةٌ﴾ ﴿يَتَرَبَّصْنَ﴾ ﴿قُرُوءٍ﴾ ﴿يُقِيمَا﴾ ﴿طَلَّقْتُمُ﴾ ﴿الطَّائِمَةُ﴾
 ﴿ضِرَارًا﴾ ﴿عُرْفَةً﴾ ﴿أُفْرِغْ﴾ ﴿خُلَّةٌ﴾ ﴿قَدِرُونَ﴾ .

المرتبة	الكلمات
المرتبة الأولى	
المرتبة الثانية	
المرتبة الثالثة	
المرتبة الرابعة	



أعطي ثلاث كلمات من القرآن الكريم لكل مرتبة من مراتب التفخيم على أن تتضمن كلمات المرتبة الأولى حرف الخاء، والمرتبة الثانية حرف الغين، والمرتبة الثالثة حرف القاف .

المرتبة	حرف الخاء	حرف الغين	حرف القاف
الأولى			
الثانية			
الثالثة			

التطبيق العملي

أولاً: التطبيق على كلمات مفردة:

يقرأ كل واحد من الطلاب الكلمات الآتية مع مراعاة التفخيم فيها حسب مرتبتها.

- الصَّالِحِينَ
- خِطَابًا
- صُبْحًا
- مِصْبَاحٌ

ثانياً: التطبيق على الآيات:

يقرأ الطلاب الآيات الآتية مع مراعاة التفخيم فيها حسب مرتبتها.

قال الله تعالى: ﴿قُلْ إِنَّمَا أُنذِرُكُمْ بِالْوَحْيِ وَلَا يَسْمَعُ الصُّمُّ الدُّعَاءَ إِذَا مَا يُنذَرُونَ﴾ ٤٥
وَلَيْنَ مَسَّتْهُمُ نَفْحَةٌ مِّنْ عَذَابِ رَبِّكَ لَيَقُولُنَّ يَا وَيْلَنَا إِنَّا كُنَّا ظَالِمِينَ ٤٦ وَنَضَعُ
الْمَوَازِينَ الْقِسْطَ لِيَوْمِ الْقِيَامَةِ فَلَا تُظْلَمُ نَفْسٌ شَيْئًا وَإِنْ كَانَ مِثْقَالَ حَبَّةٍ مِّنْ خَرْدَلٍ
أُتِينَا بِهَا وَكَفَىٰ بِنَا حَسِيبِينَ ٤٧ (١)

(١) سورة الأنبياء، الآيات ٤٥-٤٧.



التقويم:

- (١) ما الحروف التي تفخم دائماً؟
(٢) حدّد مراتب التفخيم في الأمثلة الآتية:

- أ- ﴿يُصَلِّحُ﴾ .
ب- ﴿خَلِدِينَ﴾ .
ج- ﴿طِينِ﴾ .
د- ﴿قِيمًا﴾ .

- (٣) مثل على كل حالة من حالات التفخيم بثلاثة أمثلة، وبيّن مرتبتها.

معلومات إثرائية

ذهب الإمام ابن الجزري - رحمته الله - إلى أن مراتب تفخيم حروف الاستعلاء خمس:
المرتبة الأولى: أن يكون حرف الاستعلاء مفتوحاً وبعده ألف، نحو: ﴿صَابِرًا﴾ .
المرتبة الثانية: أن يكون حرف الاستعلاء مفتوحاً وليس بعده ألف، نحو: ﴿صَبْرًا﴾ .
المرتبة الثالثة: أن يكون حرف الاستعلاء مضمومًا، نحو: ﴿صُبْحًا﴾ .
المرتبة الرابعة: أن يكون حرف الاستعلاء ساكنًا، نحو: ﴿مَخْتُومٍ﴾ .
المرتبة الخامسة: أن يكون حرف الاستعلاء مكسورًا، نحو: ﴿صِبْغَةً﴾ .
وهذا المذهب سار عليه المشايخ المقرئين إلا أن الراجح الذي عليه العمل هو المذهب الأول، وهو ما درسته في هذا الدرس.



الحروف التي تفخم تارة وترقق تارة أخرى

أهداف الدرس:

أتوقع بعد نهاية الدرس أن:

- ١ أعدّد الحروف التي تفخم تارة وترقق تارة أخرى.
- ٢ أمثّل على هذه الحروف.
- ٣ أذكر حالات تفخيم وترقيق الراء.
- ٤ أذكر حالات تفخيم وترقيق لام لفظ الجلالة.
- ٥ أطبّق التفخيم والترقيق بصفة صحيحة عند التلاوة.

تمهيد

تعرفنا في الدرس الماضي على الحروف المفخمة ومراتبها في التفخيم، وهي القسم الأول من أقسام الحروف الهجائية من حيث التفخيم والترقيق، ودرّسنا هذا هو القسم الثاني: الحروف التي تفخم تارة وترقق تارة أخرى.

أولاً: حرف الألف

حرف الألف يكون تابعاً للحرف الذي قبلها تفخيماً وترقيقاً:

تفخم بعد الحرف المفخم نحو: ﴿خَلِيدِينَ﴾، ﴿وَأَلْقَائِمِينَ﴾، ﴿يُرَاءُونَ﴾.
وترقق بعد الحرف المرقق نحو: ﴿الْعَلَمِينَ﴾، ﴿ءَامِنًا﴾، ﴿لِلَّهِ﴾.

ثانياً: حرف اللام

حرف اللام دائماً مرقق، حتى اللام من لفظ الجلالة ﴿اللَّهُ﴾ الأصل فيها الترقيق، والتغليظ عارض، وذلك إذا وقعت بعد فتح نحو: ﴿قُلْ صَدَقَ اللَّهُ﴾ أو بعد ضم نحو: ﴿يَبِيئُ اللَّهُ﴾، وترقق إذا وقعت بعد كسر أصلي نحو: ﴿لِلَّهِ﴾ أو بعد كسر عارض نحو: ﴿بِسْمِ اللَّهِ﴾، ويلحق بلام الجلالة لام ﴿اللَّهُمَّ﴾ فتعامل معاملة: فتفخم في نحو: ﴿وَإِذْ قَالُوا اللَّهُمَّ﴾، وترقق في نحو: ﴿قُلْ اللَّهُمَّ﴾.

ثالثاً: حرف الراء

الأصل في الراء التفخيم، والترقيق عارض لسبب موجب، وقد يجتمع التفخيم والترقيق في بعض الكلمات، ولذا فالراء لها ثلاثة أحوال: ١- الترقيق. ٢- التفخيم. ٣- جواز الوجهين.

أحوال الترقيق:

- ١ إذا كانت متحركة بالكسرة نحو: ﴿كَرِيمٌ﴾.
- ٢ إذا كانت ساكنة وقبلها كسرة أصلية، وليس بعدها حرف استعلاء نحو: ﴿فِرْعَوْنَ﴾.
- ٣ إذا كانت ساكنة وقبلها ساكن غير مستعل وقبله مكسور نحو: ﴿حَجْرٍ﴾.
- ٤ إذا كانت ساكنة وقبلها ياء ساكنة نحو: ﴿خَيْرٌ﴾.

أحوال التفخيم:

- ١ إذا كانت متحركة بالفتحة أو بالضمة نحو: ﴿رَمَضَانَ﴾ و ﴿رُبَمَا﴾.
- ٢ إذا كانت ساكنة وقبلها فتحة أو ضمة نحو: ﴿مَرِيْمٍ﴾ و ﴿مُرْشِدًا﴾.
- ٣ إذا كانت ساكنة وقبلها كسرة وبعدها حرف استعلاء غير مكسور نحو: ﴿قِرطَاسٍ﴾.
- ٤ إذا كانت ساكنة وقبلها ساكن غير الياء وقبله فتحة أو ضمة نحو: ﴿وَالْعَصْرِ﴾.

أحوال جواز التفخيم والترقيق:

- ١ إذا كانت ساكنة وقبلها مكسور، وبعدها حرف استعلاء مكسور ولهذه الحالة مثال واحد في القرآن، وهو: ﴿فِرْقٍ﴾ فيجوز في هذه الحالة تفخيم الراء وترقيقها عند الوصل^(١).
- ٢ إذا كانت ساكنة، وقبلها حرف استعلاء ساكن، وقبله مكسور ولهذه الحالة مثالين في القرآن، وهما: ﴿مَّصْرَ﴾ و ﴿أَلْقَطِرَ﴾ فيجوز في هذه الحالة تفخيم الراء وترقيقها عند الوقف عليهما^(٢).

(١) أما عند الوقف عليها فتحكم الراء فيها التفخيم؛ لزوال سبب الترقيق وهو كسر حرف الاستعلاء (القاف).

(٢) أما عند الوصل ففي كلمة (مصر) التفخيم؛ لأنها مفتوحة، وفي كلمة (القطر) الترقيق؛ لأنها مكسورة.

م	الحرف	المثال	حالته	التوضيح
١	الألف	﴿خَلِيدِينَ﴾	التفخيم	نلاحظ هنا أن كل حرف من الحروف الثلاثة وهي: الألف واللام والراء اعتراه التفخيم والترقيق بحسب السبب الموجب لذلك، وهذه هي الحروف التي تفخم تارة وترقق تارة أخرى.
٢		﴿أَفْسَلِيمِينَ﴾	الترقيق	
٣	اللام	﴿قُلِ اللَّهُ﴾	الترقيق	
٤		﴿اللَّهُ أَعْلَمُ﴾	التفخيم	
٥	الراء	﴿الْكَبِيرِيَاءَ﴾	الترقيق	
٦		﴿رَجِعُونَ﴾	التفخيم	

الشاهد

لكل حرف من الحروف الثلاثة شاهد يختص به، وذلك على النحو التالي:
الألف:

قال العلامة: إبراهيم السنودي - رحمه الله -:
وَالرَّوْمُ كَالْوَصْلِ وَتَتَّبِعُ الْأَلْفُ مَا قَبْلَهَا وَالْعَكْسُ فِي الْغَنِّ أَلْفٌ^(١)

اللام:

قال الإمام: محمد بن الجزري - رحمه الله -:
وَفَخِّمِ اللَّامَ مِنْ اسْمِ اللَّهِ عَنِ فَتْحٍ أَوْ ضَمٍّ كَعَبْدُ اللَّهِ^(٢)

الراء:

قال الإمام: محمد بن الجزري - رحمه الله -:
وَرَقِّقِ الرَّاءَ إِذَا مَا كُسِرَتْ كَذَاكَ بَعْدَ الْكُسْرِ حَيْثُ سَكَنَتْ
إِنْ لَمْ تَكُنْ مِنْ قَبْلِ حَرْفٍ اسْتَعْلَا أَوْ كَانَتْ الْكُسْرَةُ لَيْسَتْ أَضْلًا^(٣)

(١) لألعي البيان في تجويد القرآن، ص ٧٨.

(٢) المقدمة فيما يجب على قارئ القرآن أن يعلمه، ص ٥.

(٣) المقدمة فيما يجب على قارئ القرآن أن يعلمه، ص ٥.


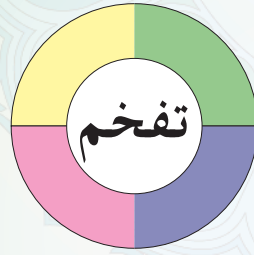


أقارن بين الألف واللام والراء من حيث الأصل في كل منها، ومن حيث ورود التفخيم والترقيق عليها.

وجه المقارنة		الحرف
ورود التفخيم والترقيق عليها	الأصل فيها	
		الألف
		اللام
		الراء



أضع رقم الحالة حول الدائرة التي تمثل الحكم المناسب:



- ١ اللام من لفظ الجلالة إذا وقعت بعد فتح أو ضم.
- ٢ الراء إذا كانت ساكنة وقبلها ياء ساكنة ووقفت عليها.
- ٣ الألف إذا وقعت بعد حرف مفخم.
- ٤ الراء إذا كانت ساكنة وقبلها كسرة وبعدها حرف استعلاء غير مكسور.
- ٥ الراء إذا كانت متحركة بالكسرة.

التطبيق العملي

أولاً: التطبيق على كلمات مفردة:

يقرأ كل واحد من الطلاب الكلمات الآتية مطبقاً التفخيم فيما يفخم والترقيق فيما يرقق.

﴿يُرَاءُونَ﴾

﴿إِيَّاكَ﴾

﴿رُزِقُوا﴾

﴿رِثَاءً﴾

﴿اللَّهُ﴾

﴿بِاللَّهِ﴾

ثانياً: التطبيق على الآيات:

يقرأ الطلاب الآيات الآتية مطبقين التفخيم فيما يفخم والترقيق فيما يرقق.

قال الله تعالى: ﴿وَدَاوُدَ وَسُلَيْمَانَ إِذْ يَحْكُمَانِ فِي الْحَرْثِ إِذْ نَفَسَتْ فِيهِ غَنَمُ الْقَوْمِ وَكُنَّا لِحُكْمِهِمْ شَاهِدِينَ ﴿٧٨﴾ فَفَهَّمْنَاهَا سُلَيْمَانَ وَكُلًّا ءَايَيْنَا حُكْمًا وَعِلْمًا وَسَخَّرْنَا مَعَ دَاوُدَ الْجِبَالَ يُسَبِّحْنَ وَالطَّيْرَ وَكُنَّا فَاعِلِينَ ﴿٧٩﴾ وَعَلَّمْنَاهُ صَنْعَةَ لَبُوسٍ لَكُمْ لِيُحْصِنَكُمْ مِنْ بَأْسِكُمْ فَهَلْ أَنْتُمْ شَاكِرُونَ ﴿٨٠﴾ وَلَسُلَيْمَانَ الرِّيحَ عَاصِفَةً تَجْرِي بِأَمْرِهِ إِلَى الْأَرْضِ الَّتِي بَارَكْنَا فِيهَا وَكُنَّا بِكُلِّ شَيْءٍ عَالِمِينَ ﴿٨١﴾ وَمِنَ الشَّيَاطِينِ مَنْ يَغُوصُونَ لَهُ وَيَعْمَلُونَ عَمَلًا دُونَ ذَلِكَ وَكُنَّا لَهُمْ حَافِظِينَ ﴿٨٢﴾﴾^(١)

(١) سورة الأنبياء، الآيات ٧٨-٨٢.

التقويم:

- (١) ما الحروف التي تفخم تارة وترقق تارة أخرى؟
- (٢) بيّن سبب تفخيم الراء في الأمثلة الآتية:
- أ- ﴿وَالْمُرْجِفُونَ﴾.
- ب- ﴿بُكْرَةٌ﴾.
- ج- ﴿ثُمَّ لَا يُجَاوِرُونَكَ﴾.
- (٣) سجّل من حفظك مثالين على كل حالة من الحالات الآتية، مع بيان حالة الحرف من حيث التفخيم أو الترقيق.
- أ- الراء المتحركة بالكسرة.
- ب- ألف بعد حرف استعلاء.
- ج- لام لفظ الجلالة مكسورًا.
- د- الراء الساكنة وقبلها ياء ساكنة.

معلومات إثرائية

وجه الترقيق والتفخيم في (فِرْقٍ) و(مِصْرٍ) و(القِطْرِ):

مِصْرٍ، القِطْرِ: عند الوقف

وجه التفخيم

بالنظر إلى حرف الاستعلاء الذي وقع قبل الراء في الكلمتين: (الصاد، الطاء).

وجه الترقيق

بالنظر إلى أنّ الراء في الكلمتين حال الوقف عليها ساكنة، يسبقها ساكنٌ، يسبقه مكسور.

فِرْقٍ: عند الوصل

وجه التفخيم

بالنظر إلى حرف الاستعلاء الذي وقع بعد الراء، وهو: (القاف).

وجه الترقيق

نظرًا لكون حرف الاستعلاء الذي وقع بعد الراء مكسورًا؛ فذهبت قوته.



الدرس
الرابع

الحروف المرققة دائماً

أهداف الدرس:

أتوقع بعد نهاية الدرس أن:

- 1 أعدّ الحروف المرققة دائماً.
- 2 أمثّل على الحروف المرققة دائماً.
- 3 أطبّق الترفيق بصفة صحيحة عند التلاوة.

تمهيد

تقدم في الدروس السابقة أن الحروف الهجائية تنقسم حيال التفخيم والترقيق إلى ثلاثة أقسام:

- ١
- ٢
- ٣

وموضوع درسنا هذا اليوم هو: الحروف المرققة دائماً.

الحروف المرققة دائماً

نستطيع معرفة الحروف المرققة دائماً إذا حذفنا من مجموع الحروف الهجائية التسعة والعشرين حرفاً من حروف (خُصَّ ضَغَطٌ قِطٌّ) وهي الحروف المفخمة دائماً، وحذفنا أيضاً الحروف الثلاثة (الألف واللام والراء) التي تفخم تارة وترقق تارة أخرى؛ فيصبح عدد الحروف المرققة دائماً تسعة عشر حرفاً، وهي: الهمزة، الباء، التاء، الثاء، الجيم، الحاء، الدال، الذال، الزاي، السين، الشين، العين، الفاء، الكاف، الميم، النون، الهاء، الواو، الياء.

الأمثلة

م	الحرف	المثال	حكمه	التوضيح
١	الدال	﴿وَالدَّم﴾	الترقيق	نلاحظ هنا أن الحكم في جميع الأمثلة لهذه الحروف هو الترقيق؛ لأن بها صفة الاستفال فالتزمت الترقيق حالة واحدة.
٢	الهمزة	﴿أَلَمْ﴾	الترقيق	
٣	السين	﴿عَسَى﴾	الترقيق	
٤	الذال	﴿مَحذُورًا﴾	الترقيق	
٥	الحاء	﴿حَتَّى﴾	الترقيق	
٦	الكاف	﴿كَالَّذِي﴾	الترقيق	



كما مرَّ بي في الصف الثاني المتوسط، أعرِف صفة الاستفال .

.....

.....

الشاهد

قال العلامة إبراهيم السمنودي - رحمه الله - (١) :

حروف الاستفال حتمًا رققِ والعُلُو فخمٌ سيِّمًا في المطبقِ

(١) لآلئ البيان في تجويد القرآن، ص ٧٧.



أقسّم الكلمات الآتية إلى حروفها مبيناً حالة كل حرف من حيث التفخيم أو الترقيق.

﴿ خَيْرٌ ﴾		﴿ مُبْصِرَةٌ ﴾		﴿ سُبْحَانَ ﴾	
حالتها	حروفها	حالتها	حروفها	حالتها	حروفها

التطبيق العملي

أولاً: التطبيق على كلمات مفردة:

يقرأ كل واحد من الطلاب الكلمات الآتية مع مراعاة الترقيق في الحروف المرفقة.

- ﴿ الْعَلَمِيَّتِ ﴾
- ﴿ وَالْبَادِ ﴾
- ﴿ وَالسَّمَاءِ ﴾
- ﴿ الثَّاقِبُ ﴾
- ﴿ شُهَدَاءُ ﴾

ثانياً: التطبيق على الآيات:

يقرأ الطلاب الآيات الآتية مراعين الترقيق في الحروف المرققة.

قال تعالى: ﴿يَأْتِيهَا النَّاسُ اتَّقُوا رَبَّكُمُ إِنَّ زَلْزَلَةَ السَّاعَةِ شَيْءٌ عَظِيمٌ ﴿١﴾ يَوْمَ تَرَوْنَهَا تَذْهَلُ كُلُّ مُرْضِعَةٍ عَمَّا أَرْضَعَتْ وَتَضَعُ كُلُّ ذَاتِ حَمْلٍ حَمْلَهَا وَتَرَى النَّاسَ سُكَرَىٰ وَمَا هُمْ بِسُكَرَىٰ وَلَٰكِنَّ عَذَابَ اللَّهِ شَدِيدٌ ﴿٢﴾ وَمِنَ النَّاسِ مَن يُجَادِلُ فِي اللَّهِ بِغَيْرِ عِلْمٍ وَيَتَّبِعُ كُلَّ شَيْطَانٍ مَّرِيدٍ ﴿٣﴾ كُتِبَ عَلَيْهِ أَنَّهُ مَن تَوَلَّاهُ فَآنَهُ يُضِلَّهُ. وَيَهْدِيهِ إِلَىٰ عَذَابِ السَّعِيرِ ﴿٤﴾﴾ (١).

التقويم:

- (١) ما تعريف صفة الاستفال؟
- (٢) كم عدد الحروف المرققة؟
- (٣) سجّل من حفظك أمثلة على الحروف المرققة دائماً، وانطقها بصفة صحيحة.

معلومات إرشادية

تنبيهات:

أولاً: يلاحظ أن ارتفاع نسبة الخطأ في التفخيم والترقيق مرده إلى اللهجات المحلية.
ثانياً: ينبغي عدم المبالغة في ترقيق الحروف المرققة حتى لا تصبح كأنها مقلقة أو ممالة.

(١) سورة الحج، الآيات ٤-١.



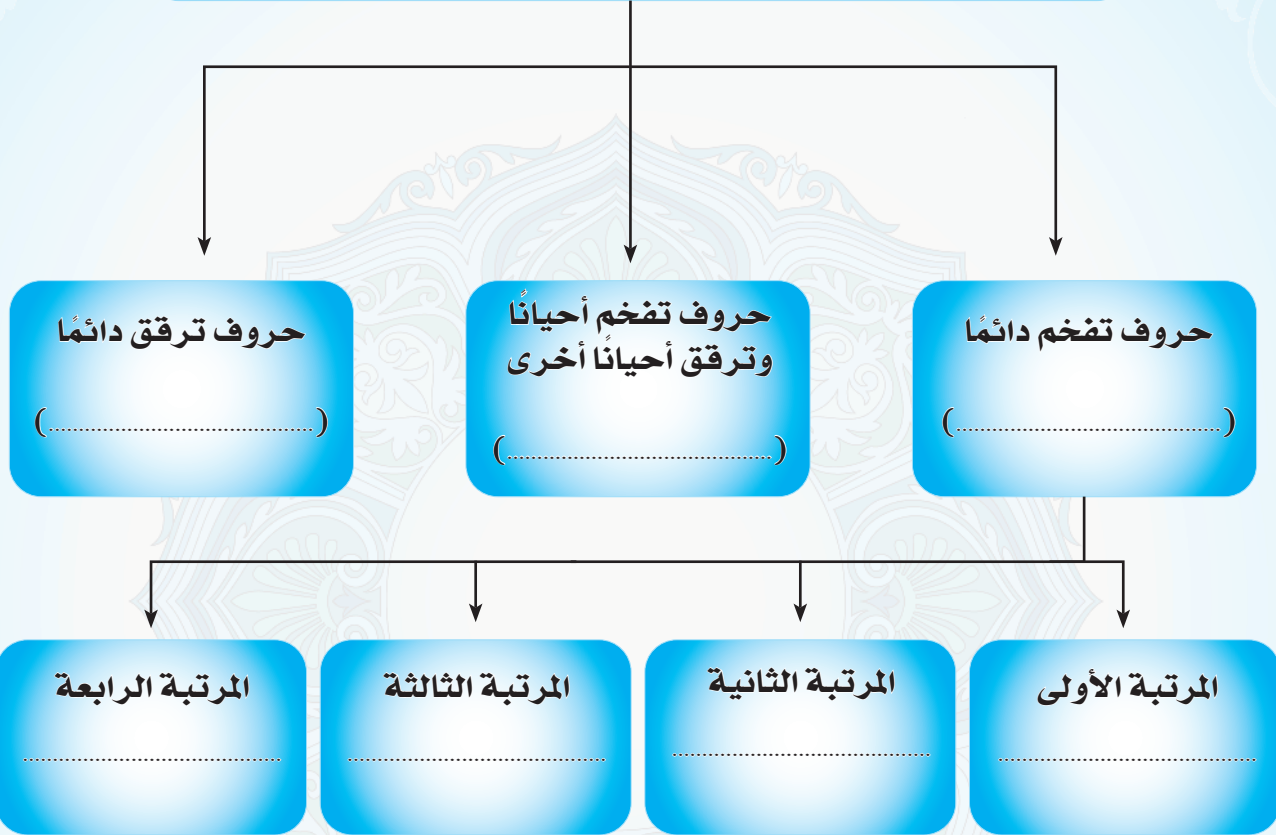
تطبيق شامل على التفخيم والترقيق

أهداف الدرس:

أتوقع بعد نهاية الدرس أن:

- 1 أعدّ الحروف المفخمة والحروف المرقمة.
- 2 أقارن بين الحروف الهجائية من حيث التفخيم والترقيق.
- 3 أطبّق التفخيم والترقيق بصفة صحيحة عند التلاوة.

الحروف الهجائية من حيث التفخيم والترقيق



أقرأ الآيات الكريمة الآتية، وأطبّق التفخيم أو الترقيق على جميع الحروف بحسب حالة كل حرف، مع تدوين خمسة حروف مفخمة، وخمسة حروف مرققة مبيّناً سبب ذلك.

قال الله تعالى: ﴿الْحَمْدُ لِلَّهِ الَّذِي أَنْزَلَ عَلَى عَبْدِهِ الْكِتَابَ وَلَمْ يَجْعَلْ لَهُ عِوَجًا ۗ ۝١ قِيمًا لِيُنذِرَ بَأْسًا شَدِيدًا مِمَّنْ لَدُنْهُ وَيُبَشِّرَ الْمُؤْمِنِينَ الَّذِينَ يَعْمَلُونَ الصَّالِحَاتِ أَنَّ لَهُمْ أَجْرًا حَسَنًا ۝٢ مَكَثِينَ فِيهِ أَبَدًا ۝٣ وَيُنذِرَ الَّذِينَ قَالُوا اتَّخَذَ اللَّهُ وَلَدًا ۝٤ مَا لَهُمْ بِهِ مِنْ عِلْمٍ وَلَا لِآبَائِهِمْ كَبُرَتْ كَلِمَةً تَخْرُجُ مِنْ أَفْوَاهِهِمْ إِنْ يَقُولُونَ إِلَّا كَذِبًا ۝٥ فَلَعَلَّكَ بَدِخُعِ نَفْسِكَ عَلَىٰ آثَرِهِمْ إِنْ لَمْ يُؤْمِنُوا بِهَذَا الْحَدِيثِ أَسَفًا ۝٦ إِنَّا جَعَلْنَا مَا عَلَى الْأَرْضِ زِينَةً لَهَا لِنَبْلُوهُمْ أَيُّهُمْ أَحْسَنُ عَمَلًا ۝٧ وَإِنَّا لَجَاعِلُونَ مَا عَلَيْهَا صَعِيدًا جُرُزًا ۝٨ أَمْ حَسِبْتَ أَنَّ أَصْحَابَ الْكَهْفِ وَالرَّقِيمِ كَانُوا مِنْ آيَاتِنَا عَجَبًا ۝٩﴾ (١).

م	الكلمة	الحرف المرقق	السبب
١			
٢			
٣			
٤			
٥			

م	الكلمة	الحرف المفخم	السبب
١			
٢			
٣			
٤			
٥			

(١) سورة الكهف، الآيات ١-٩.





تجويد حروف الهمزة والألف والباء والتاء

أهداف الدرس:

أتوقع بعد نهاية الدرس أن:

- 1 أتعرّف على مخارج الحروف.
- 2 أُميِّز بين مخارج الحروف.
- 3 أقارن بين الحروف بحسب أبرز صفاتها.

تمهيد

قال الإمام محمد بن الجزري - رحمه الله - : (أول ما يجب على مرید إتقان قراءة القرآن تصحيح إخراج كل حرف من مخرجه المختص به تصحيحًا يمتاز به عن مقاربه، وتوفية كل حرف صفته المعروفة به توفية تُخرجه عن مجانسه، يعمل لسانه وفمه بالرياضة في ذلك إعمالًا يصير ذلك له طبعًا وسليقة) (١).

أتأمل النص السابق، ثم أدون ما أفدته منه:

- ١ أن إتقان قراءة القرآن يبدأ بتصحيح مخرج كل حرف على حدة.
- ٢ أن صفات الحروف تميز المتجانس والمتقارب عن بعض.
- ٣

المراد بتجويد الحروف

المراد بتجويد الحروف: **قصر كل حرف على مخرجه بحيث لا يزاحمه غيره** (٢).

تجويد الهمزة

مخرجها: أقصى الحلق مما يلي الصدر.
صفاتها: الجهر، الشدة، الإصمات، الانفتاح، الاستفال.

الشاهد

قال الناظم - رحمه الله -:

لِلْهَمْزِ جَهْرٌ وَاسْتِفَالٌ ثَبَتَا فَتَحٌ وَشِدَّةٌ وَصَمْتُ يَا فَتَى (٣)

(١) النشر في القراءات العشر (١/٢١٤).

(٢) قال العلامة القرطبي: (فمن كان ذا نفس سامية إلى التبحر في هذا الفن والاتسام بهذا العلم فليرض نفسه في قصر كل حرف من الحروف الأصول على مخرجه وحده، وقطعه عن مزاحمه وضده) الموضح في التجويد، ص ٩٩.

(٣) نهاية القول المفيد في علم تجويد القرآن المجيد، ص ٧٠.

التنبيهات

- أ- يَحْذَرُ القارئ من تفخيم النطق بالهمزة حال الابتداء، نحو: ﴿أَتَى﴾، ﴿أَمَّ﴾.
- ب- يُبَيِّنُ القارئ نبرتها حال الوقف عليها، نحو: ﴿رِفْءٌ﴾، ﴿السَّمَاءُ﴾.
- ج- ينبغي الحرص على عدم إخفائها إذا كانت حركتها الضمة أو الكسرة، نحو: ﴿بَارِكُمْ﴾، ﴿سُيْلٌ﴾.
- د- ينبغي العناية ببيان الهمزة وإلا صارت هاء، نحو: ﴿أَيْنَكُمْ﴾.

تجويد الألف

- مخرجها: الجوف.
- صفاتها: الجهر، الرخاوة، الانفتاح، الإصمات، الاستفال.

الشاهد

وَأَحْرَفُ الْمَدِّ لَهَا اشْتِرَاكُ
رَخَاوَةٌ جَهْرٌ وَفَتْحٌ قَدْ أَتَى
فِي خَمْسٍ أَوْصَافٍ لَهَا إِدْرَاكُ
إِصْمَاتٌ كُلٌّ وَاسْتِفَالٌ ثَبَاتًا^(١)

(١) نهاية القول المفيد في علم تجويد القرآن المجيد، ص ٦٩.

التنبيهات

أ- الحذر من جريان الغنة عند النطق بالألف.

ب- تكون الألف تابعة للحرف الذي قبلها ترقيقاً وتفخيمًا، نحو: ﴿الْعَلَمِينَ﴾، ﴿الرَّحْمَنَ﴾، ﴿الْصَّادِقِينَ﴾، ﴿الْظَّالِمِينَ﴾.

ج- تُعطى الألف حَقُّها من المد والتمكين من غير زيادة أو نقصان.

د- تكون الألف عوضاً عن التنوين المنصوب حال الوقف، نحو: ﴿عَجَبًا﴾.

نشاط ١

أرتب صفات حرف الهمزة حسب ترتيبها الهجائي بالنظر إلى ما بعد (أل).

- ١-
- ٢-
- ٣-
- ٤-
- ٥-

تجويد الباء

مخرجها: الشفتان.

صفاتها: الجهر، الشدة، الاستفال، الانفتاح، الإذلاق، القلقلة.

لِلْبَاءِ فَتُحْ شِدَّةٌ تَسْفُلُ ذَلَاقَةٌ جَهْرٌ كَذَا تَقْلُقُ^(١)

التنبيهات

- أ- الحذر من جريان الغنة عند النطق بالباء؛ كي لا تنقلب ميمًا.
 ب- الحذر من إخراج الباء ممزوجة بالفاء.
 ج- إذا سكنت الباء وجب النطق بها مقلقلة مرققة، نحو: ﴿أَبْوَابٌ﴾، ﴿فَأَنْصَبُ﴾.

تجويد التاء

- مخرجها:** طرف اللسان من جهة ظهره مع ما يقابله من أصول الشيتين العليين.
صفاتها: الشدة، الهمس، الاستفال، الانفتاح، الإصمات.

لِلتَّاءِ شِدَّةٌ كَذَاكَ هَمْسٌ صَمْتُ انْفِتَاحٌ وَاسْتِفَالٌ خَمْسٌ^(٢)

(١) نهاية القول المفيد في علم تجويد القرآن المجيد، ص ٩٣.

(٢) نهاية القول المفيد في علم تجويد القرآن المجيد، ص ٨٨.

التنبهات

أ- إذا اجتمعت التاء مع الطاء فليُحرص على بيان حرف التاء وهمسها وترقيقها، نحو:
﴿فَإِنْ أَسْتَطَعْتَ﴾، وهكذا إذا التقت القاف نحو: ﴿فَلِمَ تَقْتُلُونَ﴾ وإلا انقلبت معهما طاء.

ب- الحذر من إدخال شائبة الزاي والسين على التاء مع الهمس.

ج- إذا اجتمعت التاء مع مثلها أو مع الدال فيتوقى من انقلابها إلى دال، نحو: ﴿نَتَجَافِي﴾،
﴿وَأَعْتَدْنَا﴾.

د- إذا سكنت وأتى بعدها طاء أو دال أو تاء وجب إدغامها فيهن، نحو: ﴿وَدَّتْ طَائِفَةٌ﴾، ﴿أُجِيبَتْ﴾
﴿دَعَوْتُكُمْ﴾.



أربط بين الحرف ومخرجه، بوضع رقم الحرف في قائمة الحروف أمام المخرج في قائمة المخرج:

الحروف	المخرج	رقم
(١) الهمزة	اللسان	
(٢) الألف	الشفتان	
(٣) الباء	الجوف	
(٤) التاء	الحلق	



نشاط ٣

أقارن بين الهمزة والألف والباء والتاء من حيث الصفات حسب الجدول الآتي :

م	الحرف	الصفات الخاصة بأحد الحروف	الصفات المشتركة بين الحروف الأربعة	الصفات المشتركة بين حرفين فأكثر
١	الهمزة			
٢	الألف			
٣	الباء			
٤	التاء			

التطبيق العملي

أولاً: التطبيق على حروف مفردة:

يقرأ كل طالب الحروف الآتية بحركاتها الثلاث مع تحقيق مخارجها وتوفية صفاتها:

الهمزة: أ، إ، أُ .

الباء: ب، بِ، بُ .

التاء: ت، تِ، تُ .

ثانياً: التطبيق على كلمات مفردة:

يقرأ كل واحد من الطلاب الكلمات الآتية مراعيًا في ذلك التنبيهات الواردة في كل حرف من الحروف الأربعة (الهمزة، والألف، والباء، والتاء):

﴿الْحَمْدُ﴾.

﴿الَّذِينَ﴾.

﴿أَتَى﴾.

﴿أَمَرَ﴾.

﴿حَبَّبَ﴾.

﴿تَجَافَى﴾.

﴿أَعْتَدْنَا﴾.

ثالثاً: التطبيق على الآيات:

يقرأ الطلاب الآيات الآتية مراعين مخرج الحرف وصفاته، والتنبيهات الواردة على كل حرف من الحروف الأربعة (الهمزة، والألف، والباء، والتاء):

قال الله تعالى: ﴿تَبَرَّكَ الَّذِي بِيَدِهِ الْمُلْكُ وَهُوَ عَلَى كُلِّ شَيْءٍ قَدِيرٌ﴾^(١) الَّذِي خَلَقَ الْمَوْتَ وَالْحَيَاةَ لِيَبْلُوَكُمْ أَيُّكُمْ أَحْسَنُ عَمَلًا وَهُوَ الْعَزِيزُ الْغَفُورُ^(٢) الَّذِي خَلَقَ سَبْعَ سَمَاوَاتٍ طِبَاقًا مَا تَرَى فِي خَلْقِ الرَّحْمَنِ مِنْ تَفَوُّتٍ فَارْجِعِ الْبَصَرَ هَلْ تَرَى مِنْ فُطُورٍ^(٣) ﴿١﴾.

(١) سورة الملك، الآيات ١-٣.

التقويم:

(١) دوّن في دفترك مخارج الحروف الآتية وصفاتها (الهمزة، الألف، الباء، التاء)، على النحو الآتي:

م	الحرف	مخرجه	صفاته
---	-------	-------	-------

(٢) ضع خطأً تحت كلمة **صواب** إذا كانت العبارة صحيحة، وخطأً تحت كلمة **خطأ** إذا كانت العبارة غير صحيحة فيما يأتي:

- أ- تكون الألف عوضاً عن التنوين المنصوب حال الوقف. **صواب خطأ**
- ب- إذا سكنت الباء وجب النطق بها مقلقلة مفخمة. **صواب خطأ**
- ج- الحذر من إدخال شائبة الزاي والسين على التاء مع الهمس. **صواب خطأ**
- د- ينبغي أن يُبيّن القارئ نبرة الهمزة حال الوقف عليها. **صواب خطأ**
- (٣) اقرأ الأمثلة الآتية جهراً، مع مراعاة إخراج الهمزة والباء والتاء من مخارجها الصحيحة.

- أ- قال تعالى: ﴿أَذَلِكْ خَيْرٌ نَزْلًا أَمْ شَجَرَةُ الزَّقُّومِ﴾.
- ب- قال تعالى: ﴿وَأَبْصِرْ فَسَوْفَ يُبْصِرُونَ﴾.
- ج- قال تعالى: ﴿إِنَّا جَعَلْنَاهَا فِتْنَةً لِلظَّالِمِينَ﴾.

معلومات إثرائية

تعريف صفتي الهمس والجهر:

الهمس: جريان النَّفس عند النطق بالحرف.

الجهر: انحباس جريان النَّفس عند النطق بالحرف.



تجويد حروف الثاء والجيم والحاء والخاء

أهداف الدرس:

أتوقع بعد نهاية الدرس أن:

- ١ أتعرّف على مخارج الحروف.
- ٢ أميِّز بين مخارج الحروف.
- ٣ أقارن بين الحروف بحسب أبرز صفاتها.
- ٤ أطبّق المخارج والصفات عند التلاوة.

تمهيد

تجويد الحروف يقرب للقارئ صورة الحرف وكيفية النطق به، ولهذا يأتي هذا الدرس إكمالاً لما سبق، حيث سيكون الكلام في هذا الدرس عن تجويد الحروف الأربعة التالية، وهي: الثاء والجيم والحاء والخاء.

تجويد الثاء

مخرجها: طرف اللسان من جهة ظهره مع أطراف الشيتين العُلين.
صفات: الهمس، الرخاوة، الاستفال، الانفتاح، الإصمات.

الشاهد

لِلثَّاءِ هَمْسٌ وَإِنْفِتَاحٌ قَدْ آتَى
رَخَاوَةً صَمْتٌ اسْتِفَالٌ يَا فَتَى^(١)

التنبيهات

- أ- الحذر من الجهر في الثاء حتى لا يلتبس لفظها بالذال.
- ب- إذا وقع بعد الثاء ألف وجب ترقيقها، نحو: ﴿ثَالِثٌ﴾، ﴿وَتَأْمِنُهُمْ﴾.
- ج- إذا تكررت الثاء وجب بيانها، نحو: ﴿ثَالِثٌ ثَلَاثَةٌ﴾، ﴿حَيْثُ تَفْنُوهُمْ﴾ مخافة أن يدخل الكلام إخفاء.
- د- إذا وقعت الثاء ساكنة قبل حرف الاستعلاء تأكد وجوب بيانها؛ لضعفها وقوة حرف الاستعلاء بعدها، نحو: ﴿أَخْتَمُوهُمْ﴾، ﴿تَثْقِنَهُمْ﴾.

(١) نهاية القول المفيد في علم تجويد القرآن المجيد، ص ٩٢.

تجويد الجيم

مخرجها: وسط اللسان مع ما يحاذيه من الحنك الأعلى.
صفاتها: الجهر، الانفتاح، الاستفال، الإصمات، القلقة، الشدة.

الشاهد

لَلْجِيمِ جَهْرٌ شِدَّةٌ وَقَلْقَلَةٌ صَمْتُ انْفِتَاحٍ وَاسْتِفَالٍ فَاصِغٌ لَهُ ^(١)

التنبيهات

- أ- يُتَوَقَى من دخول الشين على الجيم إذا أهملت الشدة والجهر.
- ب- إذا سكنت الجيم سكوناً لازماً وجب الحَذْرُ من أن تُجْعَلَ شِينًا؛ لأنهما من مخرج واحد، نحو: **الرَّجْزُ** و **يَجْزِي**.
- ج- إذا جاءت الجيم مشددة أو مكررة وجب على القارئ بيانها؛ لقوة اللفظ بها وتكرير الجهر والشدة فيها، نحو: **وَحَاجَةٌ** و **حَاجَتُمْ**.
- د- إذا أتى بعد الجيم المشددة حرفٌ مشدد خفي كان البيان لهما لازماً؛ لئلا يخفى الحرف الذي بعد الجيم، نحو: **يُوجِّهَةٌ**.

(١) نهاية القول المفيد في علم تجويد القرآن المجيد، ص ٧٧.

تجويد الحاء

مخرجها: وسط الحلق.

صفاتها: الهمس، الرخاوة، الاستفال، الانفتاح، الإصمات.

الشاهد

وَالانْفَتْاحُ الاسْتِفَالُ يَا فَتَى (١)

لِلْحَاءِ صَمْتُ رَخْوَةٌ هَمْسٌ أَتَى

التنبيهات

- أ- إذا أتى بعد الحاء ألفٌ وجبت المحافظة على ترقيقها، نحو: ﴿الْحَاكِمِينَ﴾ و ﴿وَالْحَامِرِ﴾.
- ب- يحرص على بيان لفظها عند وقوع العين بعدها؛ لأنهما من مخرج واحد، نحو: ﴿فَلَا جُنَاحَ عَلَيْهِمَا﴾ و ﴿الْمَسِيحُ عَيْسَى﴾.
- ج- يجب الحرص على بيانها إذا سكنت ووقع بعدها هاء؛ لئلا تُدغم الهاء فيها؛ لقرب المخرجين، نحو: ﴿فَسَبِّحْهُ﴾.
- د- يجب العناية بترقيقها إذا جاورها حرف الاستعلاء، نحو: ﴿حَصَّصَ﴾ و ﴿أَحَطَّتْ﴾.

(١) نهاية القول المفيد في علم تجويد القرآن المجيد، ص ٧٣.

تجويد الخاء

مخرجها: أدنى الحلق مما يلي الفم.
صفاتها: الهمس، الرخاوة، الاستعلاء، الانفتاح، الإصمات.

الشاهد

للخاءِ الاستِعْلا وَفَتَحَ اعْلَمَا رُخْوٌ وَصَمْتُ ثُمَّ هَمْسٌ أَفْهَمَا (١)

التنبيهات

- أ- الحذر من إخفاء همس الخاء؛ لئلا تنقلب غينًا، نحو: ﴿وَلَا تَحْشَى﴾.
- ب- الحذر من ترقيق الخاء؛ لأنها من حروف الاستعلاء.
- ج- الحذر من ضم الشفتين أثناء تفخيمها، نحو: ﴿خَلِيدِينَ﴾.
- د- إخلاص لفظها إذا سكنت، وإلا ربما انقلبت غينًا، نحو: ﴿وَلَا تَحْشَى﴾ و ﴿وَأَخْبَارَ مُوسَى﴾.

(١) نهاية القول المفيد في علم تجويد القرآن المجيد، ص ٧٥.



أُنسب كل حرف من الحروف الآتية إلى مخرجه:
(الهمزة، والألف، والباء، والتاء، والثاء، والجيم، والحاء، والخاء)

الجوف	الحلق	اللسان	الشفتان



أصنّف الصفات الآتية (الاستفال، الاستعلاء، الانفتاح، الإصمات، الهمس، الرخاوة،
الجهر، القلقلة، الشدة) حسب الجدول الآتي :

م	الحرف	الصفات الخاصة بأحد الحروف	الصفات المشتركة بين الحروف الأربعة	الصفات المشتركة بين الثاء والحاء والخاء	الصفات المشتركة بين الثاء والجيم والحاء
١	الثاء				
٢	الجيم				
٣	الحاء				
٤	الخاء				



أربط بين الحالة والأثر المترتب عليها فيما يأتي :

الأثر المترتب	الحالة	م
انقلابها غيناً	الجهر في الثاء	١
إدغام الهاء فيها	إهمال الشدة والجهر في الجيم	٢
دخول الشين عليها	عدم بيان الحاء إذا سكنت ووقع بعدها هاء	٣
انقلابها غيناً	عدم تبيين همس الحاء	٤
التباس لفظها بالذال	عدم إخلاص لفظ الحاء إذا سكنت	٥

التطبيق العملي

أولاً: التطبيق على حروف مفردة:

يقرأ كل طالب الحروف الآتية بحركاتها الثلاث مع تحقيق مخارجها وتوفية صفاتها:

الثاء: ثَ ، ثِ ، ثُ .

الجيم: جَ ، جِ ، جُ .

الحاء: حَ ، حِ ، حُ .

الخاء: خَ ، خِ ، خُ .

ثانياً: التطبيق على كلمات مفردة:

يقرأ كل واحد من الطلاب الكلمات الآتية مراعيًا في ذلك التنبيهات الواردة في كل حرف من الحروف الأربعة (الثاء، والجيم، والحاء، والخاء):

﴿ثَالِثُ ثَلَاثَةٍ﴾.

﴿حَيْثُ تَفْنَمُوهُمْ﴾.

﴿الرَّجَزِ﴾.

﴿يَجْزِي﴾.

﴿حَجَجْتُمْ﴾.

﴿الْحَكِيمِينَ﴾.

﴿وَلَا حَامِرٍ﴾.

﴿حَصَّصَ﴾.

﴿وَلَا تَخْشَى﴾.

﴿خَلِيدِينَ﴾.

ثالثاً: التطبيق على الآيات:

يقرأ الطلاب الآيات الآتية مراعين مخرج الحرف وصفاته، والتنبيهات الواردة على كل حرف من الحروف الأربعة (الثاء، والجيم، والحاء، والخاء):

قال تعالى: ﴿ثُمَّ أَرْجِعْ الْبَصَرَ كَرَّتَيْنِ يَنْقَلِبْ إِلَيْكَ الْبَصَرُ خَاسِئًا وَهُوَ حَسِيرٌ﴾^(٤) ﴿وَلَقَدْ زَيَّنَّا السَّمَاءَ الدُّنْيَا بِمَصْبِيحٍ وَجَعَلْنَاهَا رُجُومًا لِلشَّيَاطِينِ وَأَعْتَدْنَا لَهُمْ عَذَابَ السَّعِيرِ﴾^(٥).

(١) سورة الملك، الآيتان ٤-٥.



(١) دوّن في دفترك مخارج الحروف الآتية وصفاتها (الثاء، الجيم، الحاء، الخاء) على النحو الآتي:

م	الحرف	مخرجه	صفاته
---	-------	-------	-------

(٢) ضع خطأً تحت كلمة **صواب** إذا كانت العبارة صحيحة، وخطأً تحت كلمة **خطأ** إذا كانت العبارة غير صحيحة فيما يأتي:

- أ- إذا وقع بعد الثاء ألفٌ وجب تفخيمها. **صواب خطأ**
- ب- إذا سكنت الجيم سكوناً لازماً وجب الحذر من أن تجعل شيئاً؛ لأنهما من مخرج واحد. **صواب خطأ**
- ج- إذا أتى بعد الحاء ألفٌ وجبت المحافظة على ترقيقها. **صواب خطأ**
- د- الحذر من تفخيم الخاء؛ لأنها من حروف الاستفال. **صواب خطأ**

(٣) اقرأ الأمثلة الآتية جهراً، مع مراعاة إخراج الخاء والحاء والجيم و الثاء من مخارجها الصحيحة.

- أ- قال تعالى: ﴿إِلَّا عِبَادَكَ مِنْهُمْ الْمُخْلِصِينَ﴾.
- ب- قال تعالى: ﴿هَذَا فَوْجٌ مُّقْتَضٍ مَعَكُمْ﴾.
- ج- قال تعالى: ﴿بَلْ عَجِبْتَ وَيَسْخَرُونَ﴾.
- د- قال تعالى: ﴿وَلَقَدْ أَضَلَّ مِنْكُمْ جِبِلًّا كَثِيرًا﴾.

معلومات إثرائية

تعريف صفات الشدة والرخاوة
والتوسط:

الشدة: انحباس جريان الصوت عند
النطق بالحرف.

الرخاوة: جريان الصوت عند النطق
بالحرف.

التوسط أو البينية: اعتدال الصوت
عند النطق بالحرف.



تجويد حروف الدال، والذال والراء، والزاي

أهداف الدرس:

أتوقع بعد نهاية الدرس أن:

- ١ أتعرّف على مخارج الحروف.
- ٢ أميِّز بين مخارج الحروف.
- ٣ أقارن بين الحروف بحسب أبرز صفاتها.
- ٤ أطبّق المخارج والصفات عند التلاوة.

د، ذ، ر، ز

عند تأمل هذه الحروف الأربعة ألاحظ ما يأتي:

١. أن رسم الدال والذال متشابهان وكذا الراء والزاي.
٢. أن هذه الحروف الأربعة متشابهة في ترتيبها، متقاربة في مخارجها وصفاتها.

تجويد الدال

مخرجها: طرف اللسان من جهة ظهره مع ما يحاذيه من أصول الشيتين العُليين.
صفاتها: الجهر، الشدة، الإصمات، الانفتاح، الاستفال، القلقة.

الاعمال

للدالِ إِصْمَاتٌ وَجَهْرٌ قَلَقَةٌ وشدةٌ فَتْحٌ وَسُفْلٌ فَأَعْقَلَهُ^(١)

التنبيهات

- أ- العناية ببيان جهر الدال؛ لثلاثا تنقلب تاء، نحو: ﴿الَّذِينَ﴾.
- ب- إذا لقيت الدالَ لامٌ أو نونٌ وجب بيان الدال؛ حتى لا تُدغم فيهما، نحو: ﴿لَقَدْ لَقِينَا﴾، ﴿قَدْ نَرَى﴾.
- ج- إذا تكررت الدال وأتت مشددة أو غير مشددة وجب بيان كل منهما؛ لصعوبة التكرير على اللسان، نحو: ﴿وَمَنْ يَرْتَدِدْ مِنْكُمْ﴾، ﴿أَسَدُّ بِهِ أَرْزَى﴾.
- د- لا بد من ترفيق الدال إذا جاءت بعد حرف مفخم، نحو: ﴿صُدُورَ﴾، ﴿أَصْدَقَ﴾؛ لثلاثا تفخم فتصير طاء مهملة.

(١) نهاية القول المفيد في علم تجويد القرآن المجيد، ص ٨٧.

تجويد الذال

مخرجها: طرف اللسان من جهة ظهره مع أطراف الشيتين العُليين.
صفاتها: الجهر، الانفتاح، الاستفال، الرخاوة، الإصمات.

العاهد

للذال الاستفالُ مع جهرٍ كذاً
فتحٌ ورخوٌ ثم إصماتٌ خُذاً^(١)

التنبهات

- أ- إذا جاور الذالَ حرف مفخم فيعتنى بترقيقها وبيان استفالها، وإلا فربما انقلبت ظاء، نحو: ﴿ذَرَّهُمْ﴾ و﴿ذَرَعًا﴾.
- ب- إذا سكنت الذال وأتى بعدها نون وجب إظهارها؛ لثلاث تدغم في النون، نحو: ﴿وَإِذْ نَنقَنَّا﴾ و﴿فَبَدَّدْنَهُ﴾.
- ج- إذا أتى بعدها حرف مهموس وجب بيان جهرها، وإلا عادت ظاء، نحو: ﴿وَأذْكُرُوا إِذْ كُنْتُمْ﴾.
- د- الحذر من المبالغة في ترقيق الذال؛ لثلاث تصير ظاء كما يفعله بعض الناس.

تجويد الراء

مخرجها: طرف اللسان قريباً إلى ظهره مع ما يحاذيه من لثة الشيتين العُليين.
صفاتها: الجهر، التوسط، الانفتاح، الاستفال، الإذلاق، الانحراف، التكرير.

(١) نهاية القول المفيد في علم تجويد القرآن المجيد، ص ٩١.

فَتَحَّ وَجَهْرٌ وَاسْتِفَالٌ وَسَطٌّ (١)

لِلرَّاءِ ذَلْقٌ وَانْحِرَافٌ كُرِّرَتْ

التنبيهات

- أ- التكرار صفة ذاتية في الراء على التحقيق، لكن يُتوقى الإفراط في تكريرها.
 ب- يُبالغ قومٌ في إخفاء تكريرها مشددة، فيأتون بها محصرمة شبيهة بالطاء، وهذا خطأ لا يجوز.
 ج- يُحترز حال تريقها من تحولها نحو لا يذهب أثرها وينقل لفظها من مخرجها.
 د- إذا لقيت الراءُ حرفَ النون أُعني بيان الراء وإلا اندغمت في النون، نحو: ﴿وَأَصْبِرْ نَفْسَكَ﴾، وكذا عند اللام نحو: ﴿وَيَغْفِرْ لَكُمْ﴾؛ لقربهما من الراء.

تجويد الزاي

- مخرجها:** طرف اللسان مع فوق الثنيتين السفليين.
صفاتها: الجهر، الرخاوة، الانفتاح، الاستفال، الإصمات، الصفير.

صَمَّتْ وَرَخُوْثٌ فَتَحَّ قَدْ يُقَلُّ (٢)

لِلزاي جَهْرٌ مَعَ صَفِيرٍ مُسْتَفَلٍ

التنبيهات

- أ- العناية ببيان جهر الزاي؛ لأنها لا تتميز عن السين إلا به.
 ب- إذا سكنت و أتى بعدها حرف مهموس أو مجهور تأكد بيانها؛ لئلا يقرب لفظها من لفظ السين، نحو:
 ﴿يُزَجِّي سَحَابًا﴾ و ﴿مُزَجَّةٍ﴾ و ﴿زُخْرَفَ الْقَوْلِ﴾ و ﴿يَنْزَكِرِيًّا﴾.

(١) نهاية القول المفيد في علم تجويد القرآن المجيد، ص ٨٥.

(٢) نهاية القول المفيد في علم تجويد القرآن المجيد، ص ٩٠.

ج- إذا تكررت الزاي وجب بيانها، نحو: ﴿فَعَزَّزْنَا﴾؛ لثقل التكرار.
د- لا بد من ترقيقها إذا أتى بعدها ألف، نحو: ﴿مَا زَادُواكُمْ﴾ و﴿الزَّانِيَةُ﴾.



أنسب كل حرف من الحروف الآتية إلى مخرجه:

(الهمزة، والألف، والباء، والتاء، والثاء، والجيم، والحاء، والخاء، والذال، والذال، والراء، والزاي).

الجوف	الحلق	اللسان	الشفتان



أصنّف الصفات الآتية (الاستفال، الاستعلاء، الانفتاح، الإصمات، الهمس، الرخاوة، الجهر، القلقلة، الشدة) حسب الجدول الآتي:

م	الحرف	الصفات الخاصة بأحد الحروف	الصفات المشتركة بين الحروف الأربعة	الصفات المشتركة بين الدال والذال والزاي	الصفات المشتركة بين الدال والذال والزاي
١	الدال				
٢	الذال				
٣	الراء				
٤	الزاي				



أَعْلَلْ ما يَأْتِي :

١ إذا جاورت الدالَ لَامٌ أو نون وجب بيان الدال .

التعليل :

.....

٢ يجب الحذر من المبالغة في ترقيق الدال .

التعليل :

.....

٣ إذا جاورت الراءُ حرف النون أو اللام كان ذلك عرضة لإدغامها فيهما إذا لم تبين الراء .

التعليل :

.....

التطبيق العملي

أولاً: التطبيق على حروف مفردة:

يقرأ كل طالب الحروف الآتية بحركاتها الثلاث مع تحقيق مخارجها وتوفية صفاتها:

الدال : دَ ، دِ ، دُ .

الذال : ذَ ، ذِ ، ذُ .

الراء : رَ ، رِ ، رُ .

الزاي : زَ ، زِ ، زُ .

ثانياً: التطبيق على كلمات مفردة:

يقرأ كل واحد من الطلاب الكلمات الآتية مراعيًا في ذلك التنبيهات الواردة في كل حرف من الحروف الأربعة (الدال، الذال، الراء، الزاي):

لَقَدْ لَقِينَا

قَدْ نَرَى

مَنْ يَرْتَدَّ مِنْكُمْ

أَصْدَقُ

ذَرَّهُمْ

ذَرَعًا

وَأَصْبِرْ نَفْسَكَ

وَيَغْفِرْ لَكُمْ

يُزْجِي سَحَابًا

مُرْجَاتٍ

ثالثاً: التطبيق على الآيات:

يقرأ الطلاب الآيات الآتية مراعين مخرج الحرف وصفاته، والتنبيهات الواردة على كل حرف من الحروف الأربعة (الدال، الذال، الراء، الزاي).

قال الله تعالى: ﴿وَالَّذِينَ كَفَرُوا بِرَبِّهِمْ عَذَابُ جَهَنَّمَ وَيَسَّسُ الْمَصِيرُ﴾ (٦) إِذَا أُلْقُوا فِيهَا سَمِعُوا لَهَا شَهِيقًا وَهِيَ تَفُورُ (٧) تَكَادُ تَمَيِّزُ مِنَ الْغَيْظِ كُلَّمَا أُلْقِيَ فِيهَا فَوْجٌ سَأَلَهُمْ خَزَنَتُهَا أَلَمْ يَأْتِكُمْ نَذِيرٌ (٨) قَالُوا بَلَىٰ قَدْ جَاءَنَا نَذِيرٌ فَكَذَّبْنَا وَقُلْنَا مَا نَزَّلَ اللَّهُ مِن شَيْءٍ إِنْ أَنْتُمْ إِلَّا فِي ضَلَالٍ كَبِيرٍ (٩) وَقَالُوا لَوْ كُنَّا نَسْمَعُ أَوْ نَعْقِلُ مَا كُنَّا فِي أَصْحَابِ السَّعِيرِ (١٠) فَأَعْتَرَفُوا بِذُنُوبِهِمْ فَسُحِّقًا لِأَصْحَابِ السَّعِيرِ (١١) (١).

(١) سورة الملك، الآيات ٦-١١.

التقويم:

(١) دوّن مخارج الحروف الآتية وصفاتها (الدال، الذال، الراء، الزاي) على النحو الآتي:

م	الحرف	مخرجه	صفاته
---	-------	-------	-------

(٢) ضع خطأً تحت كلمة **صواب** إذا كانت العبارة صحيحة، وخطأً تحت كلمة **خطأ** إذا كانت العبارة غير صحيحة فيما يأتي:

- أ- لا بد من ترقيق الدال إذا جاءت بعد حرف مفخم. **صواب خطأ**
- ب- إذا سكنت الدال وأتى بعدها نون وجب إدغامها. **صواب خطأ**
- ج- إذا جاورت الراء حرف النون أعنتني بيان الراء وإلا أدغمت في النون. **صواب خطأ**
- د- لا بد من ترقيق الزاي إذا أتى بعدها ألف. **صواب خطأ**

(٣) اقرأ الأمثلة الآتية جهراً، مع مراعاة إخراج الدال والذال والراء و الزاي من مخارجها الصحيحة.

- أ- قال تعالى: ﴿إِلَّا عِبَادَ اللَّهِ الْمُخْلِصِينَ﴾.
- ب- قال تعالى: ﴿وَلَقَدْ أَرْسَلْنَا فِيهِمْ مُنذِرِينَ﴾.
- ج- قال تعالى: ﴿بَلْ جَاءَ بِالْحَقِّ وَصَدَّقَ الْمُرْسَلِينَ﴾.
- د- قال تعالى: ﴿هُم وَأَزْوَاجُهُمْ﴾.

معلومات إثرائية

تعريف صفتي الاستعلاء والاستفال:

الاستعلاء: ارتفاع اللسان إلى الحنك الأعلى عند النطق بالحرف فيرتفع الصوت معه.

الاستفال: انخفاض اللسان عن الحنك الأعلى عند النطق بالحرف فينخفض معه الصوت إلى قاع الفم.

