

- قررت وزارة التعليم تدريس
- هذا الكتاب وطبعه على نفقتها

المهارات الحياتية والأسرية

الصف الخامس الابتدائي

الفصول الدراسية الثلاثة

قام بالتأليف والمراجعة

فريق من المتخصصين

ح) وزارة التعليم، ١٤٤٣ هـ

فهرسة مكتبة الملك فهد الوطنية أثناء النشر
وزارة التعليم

المهارات الحياتية والأسرية - الصف الخامس الابتدائي - التعليم العام -
الفصول الدراسية الثلاثة. / وزارة التعليم ط ١٤٤٤ - الرياض، ١٤٤٣ هـ

٢١٨ ص، ٢١ × ٢٥,٥ سم

ردمك: ٨-١٠٥-٥١١-٦٠٣-٩٧٨

١- التعليم - مناهج - السعودية أ.عنوان

١٤٤٣/٨٤٣١

ديوي ٣٥٠,٠٠٠٩٥٣١

رقم الإيداع: ١٤٤٣/٨٤٣١

ردمك: ٨-١٠٥-٥١١-٦٠٣-٩٧٨

حقوق الطبع والنشر محفوظة لوزارة التعليم

www.moe.gov.sa

مواد إثرائية وداعمة على "منصة عين الإثرائية"



ien.edu.sa

أعزاءنا المعلمين و المعلمات، والطلاب و الطالبات، وأولياء الأمور ، وكل مهتم بالتربية و التعليم:
يسعدنا تواصلكم؛ لتطوير الكتاب المدرسي، ومقترحاتكم محل اهتمامنا.



fb.ien.edu.sa

وزارة التعليم

Ministry of Education

2023 - 1445

بِسْمِ اللَّهِ الرَّحْمَنِ الرَّحِيمِ



وزارة التعليم

Ministry of Education

2023 - 1445

المقدمة

الحمد لله رب العالمين والصلاة والسلام على أشرف الأنبياء والمرسلين وبعد ..
يسرنا أن نقدم كتاب الطالب للصف الخامس الابتدائي من سلسلة مقرر المهارات الحياتية والأسرية،
انسجاماً مع الأهداف الإستراتيجية لوزارة التعليم وبما يسهم في تحقيق رؤية المملكة العربية
السعودية ٢٠٢٠ التي تنص على "إكساب الطالب المعارف و المهارات والسلوكيات الحميدة ليكون ذا
شخصية مستقلة تتصف بروح المبادرة والمثابرة والقيادة".

وقد حرصنا في تأليفه على تنوع أساليب عرضه باستخدام مصادر التعلم المختلفة من رسوم وصور
وأنشطة لإثارة التفكير، وإكساب الطالب مهارات القرن الحادي والعشرين في إطار أهداف الوحدات
الدراسية.

وتتيح أنشطة التعلم المتضمنة في هذا الكتاب الفرصة للمتعلم كي يفكر ويحاور ويعبر عن رأيه،
ليكتسب المهارات والكفايات القابلة للتطبيق في حياته اليومية.

لقد حاولنا أن يشمل هذا الكتاب المجالات الأساسية لمقرر المهارات الحياتية والأسرية، ليكون
عونا للطالب على أن يصبح ذا شخصية متزنة، واثقاً بنفسه، محباً لوطنه، يتصرف التصرف السليم
في المواقف والمناسبات المختلفة، ويكتسب العادات الصحية السليمة في غذائه ومسكنه وبيئته،
ويستثمر أوقات فراغه فيما يعود عليه بالنفع والفائدة، بحيث يصبح فرداً فعالاً في بناء أسرته
ومجتمعه.

كما أنه من منطلق اهتمام المملكة العربية السعودية بالأفراد ذوي الإعاقة، والتزامها باستيفاء
كافة الحقوق الممكنة لدعمهم ودمجهم في المجتمع، حرصت وزارة التعليم على أن تؤدي المناهج
التعليمية دورها في ذلك، ومن هنا أدرجت مفردات بلغة الإشارة في هذا المقرر؛ لتزويد الطلاب
السامعين بحصيلة مناسبة من المفردات الإشارية التي يؤمل أن يكون لها أثرها في كسر حاجز اللغة
وتيسير عملية الاندماج، وخلق نوع من التواصل بين الطلاب السامعين والطلاب الصم.

نسأل الله عز وجل - أن يجعل هذا العمل خالصاً لوجهه تعالى، والله من وراء القصد.



الفصل الدراسي الثالث



وزارة التعليم

Ministry of Education

2023 - 1445

الفهرس

عدد الحصص المقررة في منهج المهارات الحياتية والأسرية للصف الخامس الابتدائي، للفصل الدراسي الثالث حصة واحدة في الأسبوع.

الوحدة	الموضوع	الأسابيع	رقم الصفحة
	دليل الأسرة	١٥٥	
صحتي وسلامتي	الحروق	أسبوعان	١٥٩
	الجروح	أسبوعان	١٦٩
مهاراتي في الحياة	آداب الحوار	أسبوعان	١٨٣
	مهارات التفاوض في حل النزاع والمشكلات	ثلاثة أسابيع	١٩٠
غذائي	الوجبات الصحية الخفيفة	أسبوعان	٢٠١
	أصناف من الوجبات الصحية الخفيفة	أسبوعان	٢٠٨





دليل الأسرة

أولياء الأمور الكرام:

أهلاً وسهلاً بكم، نأمل أن يكون هذا العام الدراسي مثمراً ومفيداً، لكم، ولأبنائكم الأعزاء. نهدف في تعليم مقرر المهارات الحياتية والأسرية إلى إكساب أبنائنا المفاهيم العلمية، والمهارات العملية المتنوعة، والقيم النبيلة، التي يحتاجونها في حياتهم اليومية، لذا نأمل منكم مشاركة أبنائكم في تحقيق هذا الهدف.

وستجدون في بعض صفحات هذا الكتاب أيقونة خاصة بكم بوصفكم أسرة المتعلم، فيها رسالة تخصكم، ونشاط يمكنكم أن تشاركوا أبناءكم في تنفيذه.

كما ضمن ملحق في نهاية كل وحدة بمفردات مترجمة بلغة الإشارة نهدف من خلالها إلى تزويد الطلاب بحصيلة مناسبة من المفردات الإشارية لإيجاد نوع من التواصل بين أفراد المجتمع السامعين والصم.

فهرس تضمين أنشطة خاصة بإشراك الأسرة في هذا الكتاب:

الوحدة	نوع النشاط	رقم الصفحة
الوحدة التاسعة / صحتي وسلامتي	هيا نتعلم لغة الإشارة	١٧٩
الوحدة العاشرة / مهاراتي في الحياة	تهيئة الوحدة	١٨٤
	نشاط أسري	١٨٩
	نشاط ختامي	١٩٤
	هيا نتعلم لغة الإشارة	١٩٨
الوحدة الحادية عشرة / غذائي	هيا نتعلم لغة الإشارة	٢١٨



وزارة التعليم

Ministry of Education

2023 - 1445

الوحدة التاسعة

9

صَحْتِي
وسلامتي



وزارة التعليم

Ministry of Education

2023 - 1445



أهداف الوحدة

يَتَوَقَّعُ مِنَ الْمُتَعَلِّمِ فِي نَهَايَةِ الْوَحْدَةِ:

- أَنْ يُنَاقِشَ مَسَبِّبَاتِ الْحُرُوقِ .
- أَنْ يَقَارِنَ بَيْنَ أَنْوَاعِ الْحُرُوقِ .
- أَنْ يَطَبِّقَ الْإِسْعَافَ الْأُولَى لِلْحُرُوقِ .
- أَنْ يَمَيِّزَ بَيْنَ أَنْوَاعِ الْجُرُوحِ .
- أَنْ يَطَبِّقَ إِسْعَافَ الْجُرُوحِ بِطَرِيقَةٍ صَحِيحَةٍ .





الحروق

صحتي
وسلامتي

المفاهيم الرئيسية

- الإسعاف
- الصديد

تحدثُ الإصاباتُ بالحروقِ من تأثيرِ الحرارةِ القصوى (السخونةُ أو البرودةُ) والموادِ الكيميائيةِ أو الإشعاعِ أو الكهرباء. وهي تختلفُ في العمقِ والمساحةِ والشدةِ.

نورة، ماذا حدثَ ليدكِ؟




انسكبتُ عليها سائلٌ حارٌّ فتضررتُ.



تضررُ الجلدُ عندَ تعرُّضِهِ للنَّارِ، أو لِسوائلِ حارةٍ، أو لموادٍ كيميائيةٍ تُسمَّى: (حَرْقًا - جُرْحًا - كَسْرًا).

اخترِ الإجابةَ المناسبةَ واكتبها في الفراغِ.





مَا مَسَبِّبَاتُ هَذِهِ الْإِصَابَةِ؟



سَبَبُهَا الْغَفْلَةُ أَوْ سُوءُ التَّصَرُّفِ أَوْ الْإِهْمَالِ، وَلِلْحُرُوقِ أَنْوَاعٌ:

أَوْ كِيمِيَاءِيَّةٌ بِسَبَبِ التَّعَرُّضِ:

لِلْأَحْمَاضِ وَالْقَلَوِيَّاتِ، كَبَعْضِ
الْمُنْظَفَاتِ السَّائِلَةِ مِثْلُ: الْفِلَاشِ.

حَرَارِيَّةٌ بِسَبَبِ التَّعَرُّضِ:

١. لِلْحَرَارَةِ الْجَافَةِ
كَاللَّهَبِ النَّاتِجِ مِنْ
الْحَرِيقِ أَوْ انفِجَارِ
الْغَازِ.
٢. لِلْحَرَارَةِ الرُّطْبَةِ
النَّاتِجَةِ مِنْ انْسِكَابِ
السَّوَائِلِ الْحَارَةِ،
مِثْلُ: الْمَاءِ، أَوْ الزَّيْتِ.

أَوْ إِشْعَاعِيَّةٌ بِسَبَبِ التَّعَرُّضِ:

لِأَشْعَةِ الشَّمْسِ أَوْ
الضُّوءِ الْمُنْعَكِسِ
عَلَى سَطْحِ سَاطِعٍ
كَالثَلْجِ مِثْلًا.
المُفْرِطِ لِأَشْعَةِ السُّنِّيَّةِ
أَوْ الْمَوَادِّ الْمُشْعَةِ.

أَوْ كَهْرَبَائِيَّةٌ بِسَبَبِ التَّعَرُّضِ:


١. لِلْبَرْقِ وَالصَّوَاعِقِ.
٢. لِلتَّيَارِ الْكَهْرَبَائِيِّ.



نشاط (١)

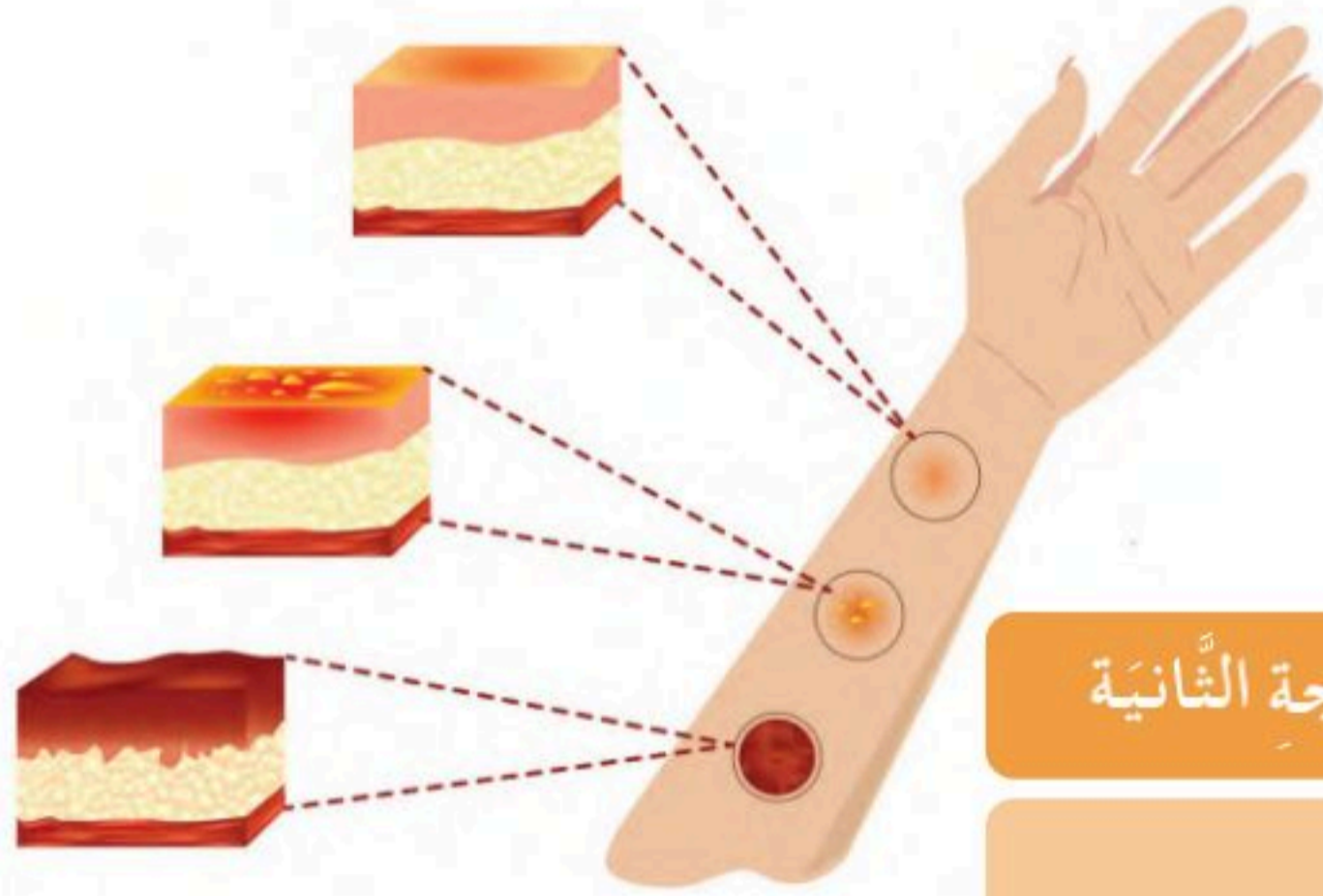


ناقش مع مجموعتك الصور الآتية ثم دَوِّن رأيك فيها.



درجات الحروق:

تنقسم الحروق إلى ثلاث درجات حسب تأثيرها على طبقات الجلد، وهي:



حروق الدرجة الأولى

حروق سطحية ولا تتعدى طبقة الجلد السطحية وتحدث احمراراً له ولا تترك أثراً فيه بعد الشفاء.

حروق الدرجة الثانية

تمتد إلى الطبقات العميقة من الجلد وتكون مصحوبة بتورم وانتفاخ وفقاقيع مائية، وقد تترك أثراً في الجلد بعد الشفاء.

حروق الدرجة الثالثة

تمتد إلى الأنسجة تحت الجلد، ولا تكون مصحوبة بالآلام بسبب احتراق النهايات العصبية الحسية، وهي بطيئة الالتئام وتترك آثاراً واضحة.

« إذا تكونت فقاعة في موضع الحرق فيجب عدم فقئها؛ لأنها تحمي المنطقة الواقعة تحتها حتى ينمو جلد جديد مكانها. »



● إسعاف المصاب بالحروق :




● طمئن المصاب وهدئي من روعه .



● ارتد قفازاتٍ طبيةٍ عند البدء بإسعاف المصاب .



● ضع الجزء المحروق تحت ماءٍ باردٍ يجري بهدوءٍ مُدَّةً (١٠) دقائق وإذا استمر الألم فضعه مُدَّةً أطول .



● انزع الخواتم والساعة والحزام والحذاء من المكان المتضرر قدر المستطاع .. **علل** .



● مدد المصاب في وضعٍ مريحٍ، مع الحرص على عدم ملامسة الأجزاء المحترقة للأرض؛ حتى لا يحدث تلوث .





● ضمّد المنطقة بقماشٍ نظيفٍ معقمٍ.



● اسق المصاب الماء على دفعاتٍ متباعدةٍ؛ لتعويض السوائل التي فقدّها.
● أعط المصاب بعض المسكّنات المناسبة؛ لتخفيف الألم.



● اطلب المساعدة من وحدة الهلال الأحمر - هل تعرف رقمه؟

يجب أن تدرك أن جميع إصابات الحروق معرضة لخطر انتقال العدوى؛ وذلك لأنّ الحرق يسبب شقوقاً في الجلد الذي يُعدّ حاجزاً وقائياً ضدّ الجراثيم. لذا ينبغي طلب المشورة الطبيّة؛ إذ قد تكون هناك حاجة للمضادات الحيويّة لعلاج العدوى.



تطبيق (أسعفني) هو أحد جهود هيئة الهلال الأحمر السعودي، ويهدف لمساعدتك في حالات الطوارئ وتقديم مجموعة من الخدمات كالبلاغات ورسائل الاستغاثة العاجلة وغيرها من الخدمات الإسعافية.



نشاط (٢)



من منطلق المسؤولية تجاه الأطفال في المنزل وجه نصيحة
لهذا الطفل.

.....

.....

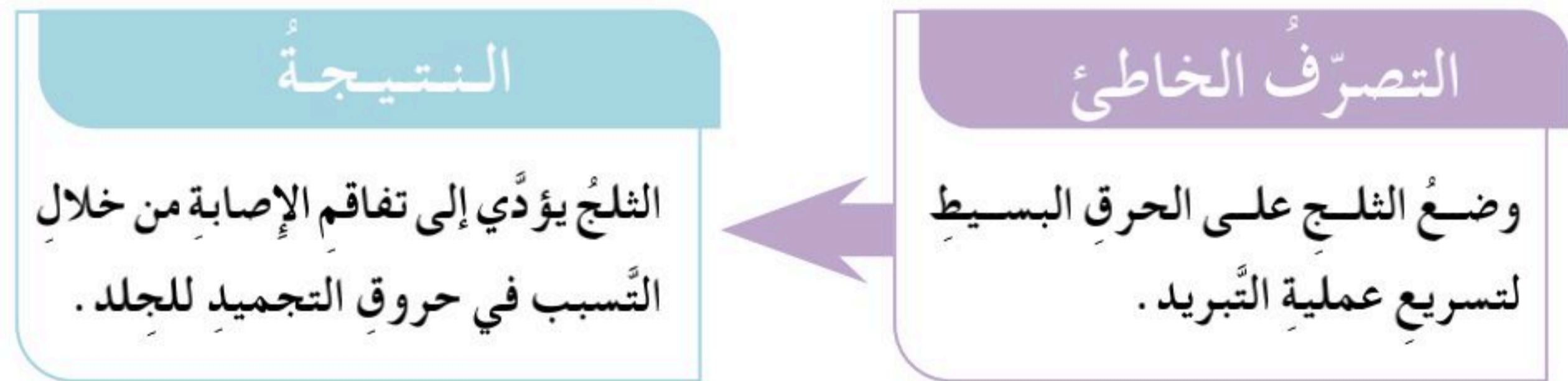
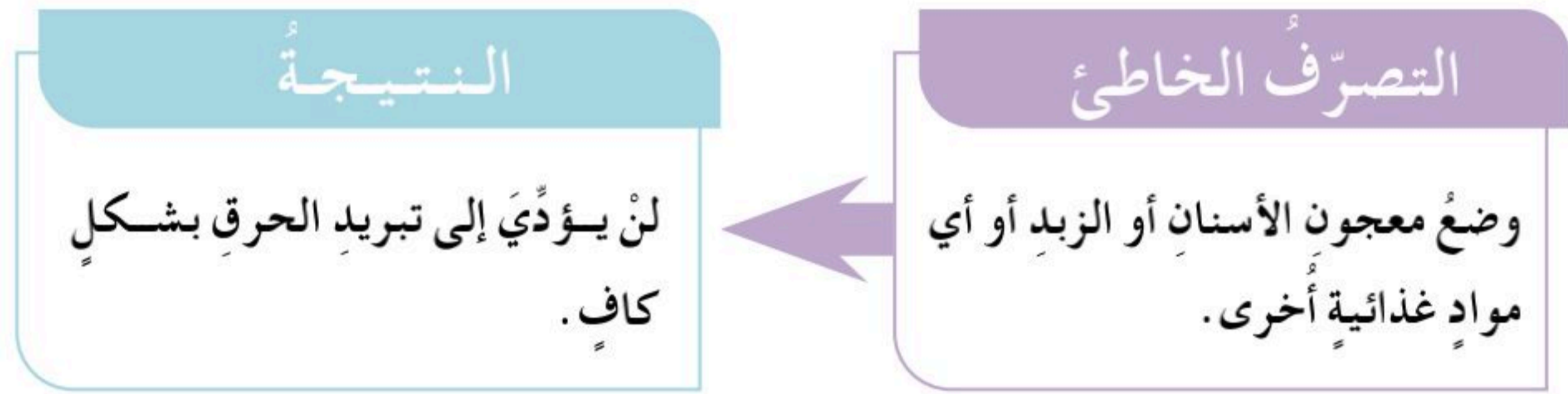
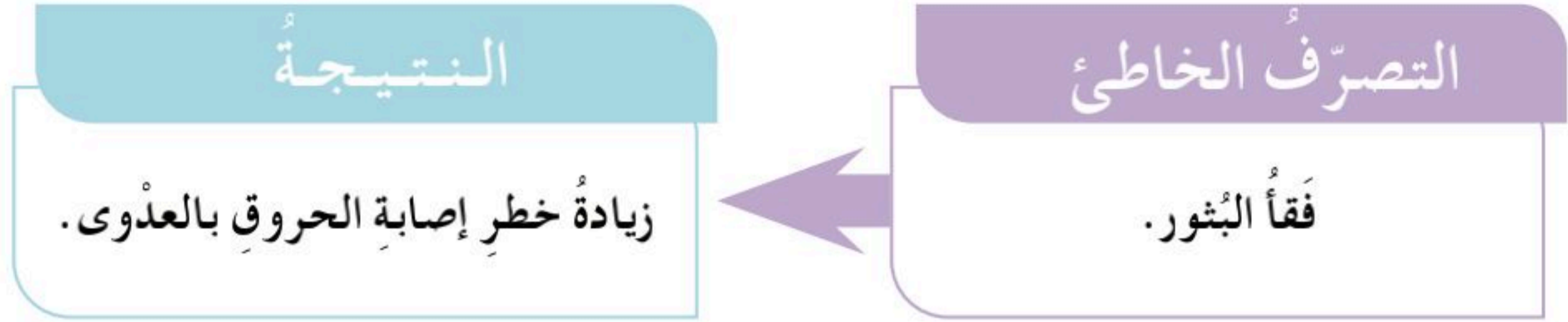
.....



“ قد تحدث حروق للقدم والحلق نتيجة شرب سائل شديد الحرارة، أو ابتلاع مواد كيميائية، أو استنشاق هواء ساخن جداً.



خرافات شائعة حول إسعاف إصابات الحروق :
هناك العديد من الخرافات حول علاج الإسعافات الأولية للحروق ، ومنها :



نشاط (٣)



هل سمعتَ عن أحد العلاجاتِ الخاطئةِ لإسعافِ الحروقِ، اذكرها وقدم
النصيحةَ المناسبةَ للطلابِ.



.....

.....

.....

.....

.....

.....

.....

.....

.....



نشاط (٤)

برأيك؛ أي من الصور الآتية تمثل الطريقة الصحيحة لحمل الإبريق؟ برّر اختيارك لها.





الجروح

صحتي
وسلامتي

المفاهيم الرئيسية

• المُسعف

ذات صباح كان محمد وأخوه صالح في طريقهما إلى المدرسة، فوقع صالح على الأرض وجرحت يده، وأخذ الدم يتدفق بغزارة حيث كان الجرح عميقاً. أسرع محمد في تقديم الإسعاف اللازم له حيث ضغط على يده بقوة، وأحضر قطعتي قماش نظيفتين لف يده بواحدة وربطها بالأخرى، ثم رفع يده فوق مستوى رأسه، وأسرع ليطلب من شخص الاتصال بالإسعاف فوراً.

وبدأت حالة صالح تسوء حيث شحَب وجهه، وتسارعت نبضات قلبه، فقام بتمديده على الأرض، ورفع رجليه وتأكّد من إبقاء يده فوق مستوى رأسه. وما هي إلا لحظات حرجة عاشها محمد في قلق على حياة أخيه صالح حتى وصلت سيارة الإسعاف، فأثنى المُسعف على حُسن تصرف محمد مع حالة المصاب الخطرة، ونقل صالح إلى المُستشفى.



اتصل بـ ٩٩٧ عند الحاجة إلى ذلك

القطوع والخدوش إصابات طفيفة شائعة تحدث لكل من البالغين والأطفال. يوفر جلدنا حاجزاً وقائياً لمنع العدوى من دخول أجسامنا. حيث يتسبب الجرح الطفيف في حدوث تشقق في الجلد؛ مما يؤدي إلى خطر دخول العدوى إلى الجرح واحتمال انتشاره في مجرى الدم، إذا لم تُقدّم له الإسعافات اللازمة والمناسبة.

أكمل الفراغات من القطعة السابقة:

أ. يُوقَفُ النَّزيفُ عن طريق:

١.
٢.
٣.
٤.

ب. ما التصرف الذي فعله محمدٌ عندما اكتشفَ سرعةَ نبضِ قلبِ صالحٍ؟

.....

.....

.....

.....

● الجرح:

تمزقٌ في الجلدِ يؤدي إلى خروجِ الدَّمِ من الجسمِ.



وزارة التعليم

Ministry of Education

2023 - 1445

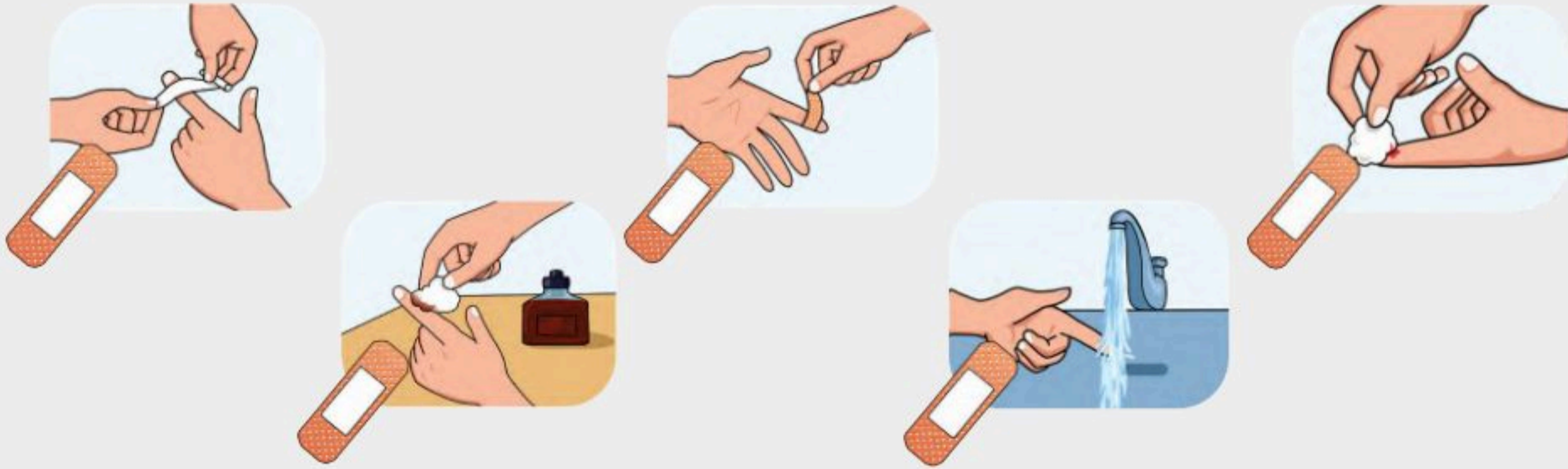
نشاط (١)



ناقش مجموعتك في الخطوات المتبعة عند إسعاف الجروح ثم رتب الصور وفقاً للتسلسل الصحيح.



- ١ . تنظيف الجرح باستخدام قطعة من القطن أو الشاش المعقم .
- ٢ . غسل الجرح بواسطة الماء الجاري النظيف مدة لا تقل عن دقيقة واحدة على الأقل .
- ٣ . وضع مطهر ، مثل صبغة اليود على الجرح واستخدام القطن الماص والمعقم .
- ٤ . وضع قطعة من الشاش المعقم على الجرح تناسب حجمه .
- ٥ . تغطية الجرح بلف اللاصق الطبي على قطعة الشاش .



● أنواع الجروح:

١. **سطحية:** تكون الإصابة على مستوى الجلد الخارجي للجسم ويكون النزف بسيطاً، ويلتئم الجرح بسرعة.
٢. **عميقة:** تحدث نتيجة تعرض الجسم لآلة حادة أو جارحة، مثل: السكين أو قطع الزجاج، وتكون درجة النزف أكثر من الجرح السطحي، ويأخذ مدةً طويلةً ليلتئم، وأحياناً يترك أثراً في مكان الإصابة.

الجروح الوخزية:

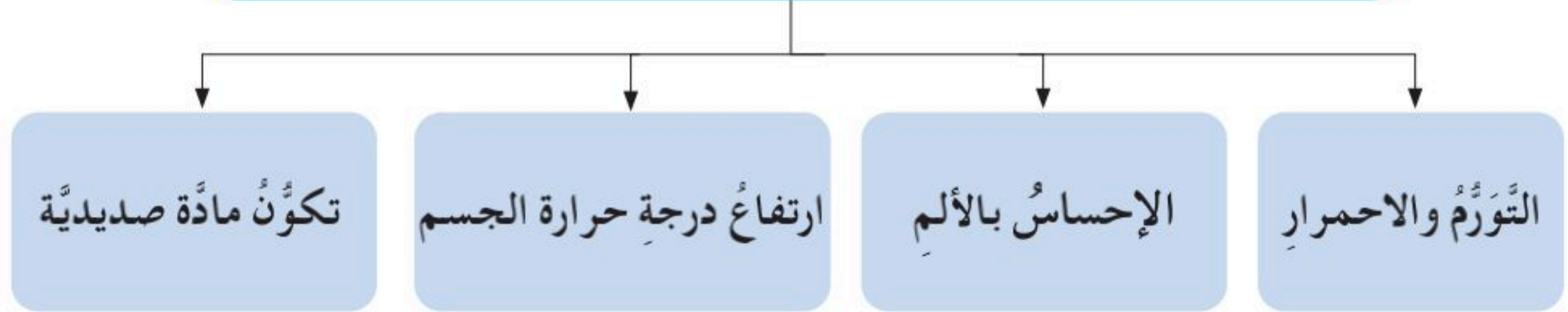
تحدث عندما تخترق الأنسجة رؤوس حادة كالمسامير والإبر والأسنان، وقد تؤدي إلى جروح داخلية شديدة.

● فوائد استخدام الضماد:

١. وقف النزيف إذا كان بسيطاً.
٢. حماية الجروح من التلوث والالتهاب.
٣. المحافظة على الأعضاء أو الأنسجة المصابة ومنعها من الحركة.

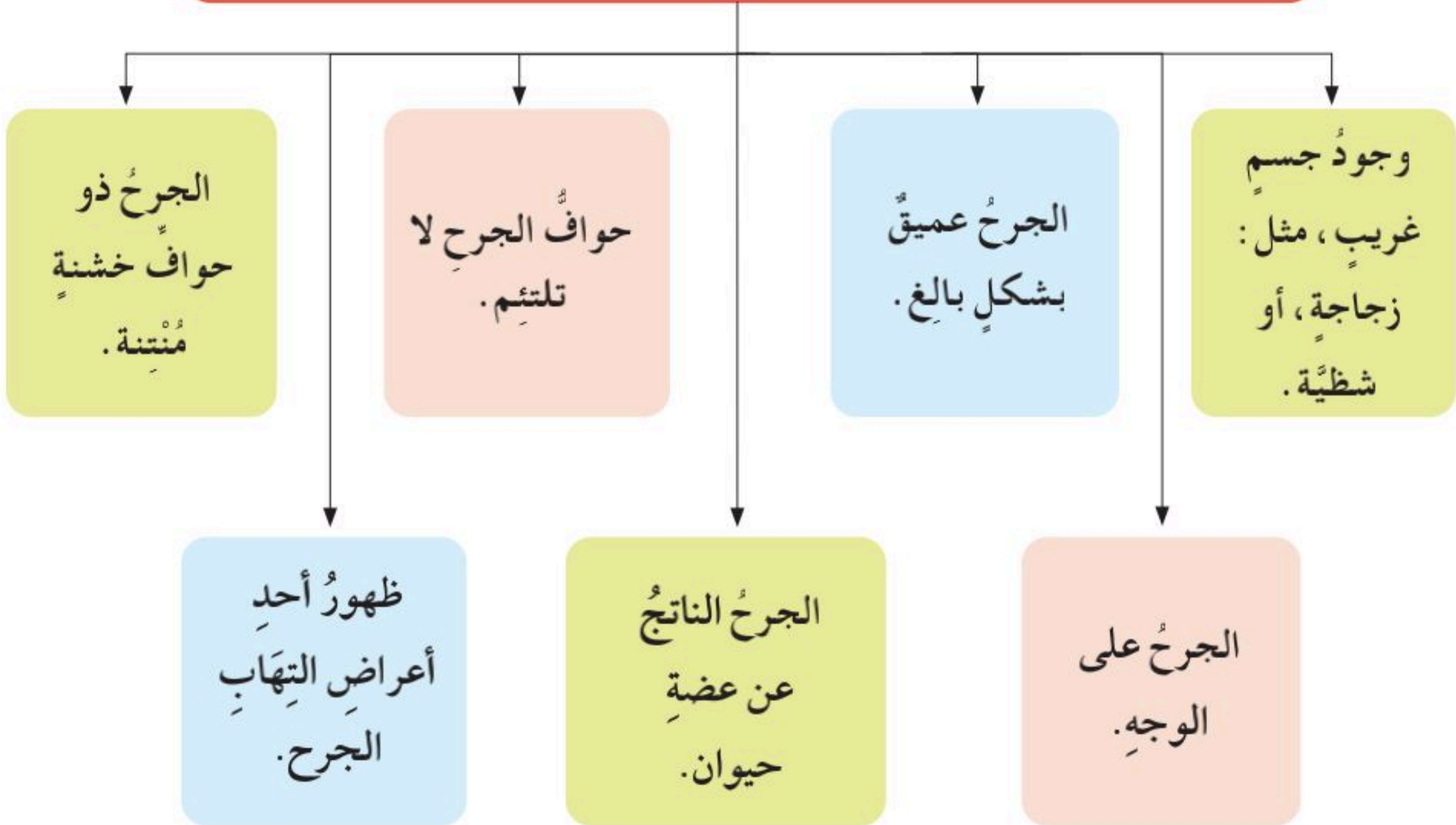


أعراض التهاب الجروح



راجع الطبيب عند شعورك بأحد الأعراض السابقة.

متى تطلب المشورة الطبية؟



نشاط (٢)



اكتب النتائج المتوقعة الحدوث للسببين المدونين فيما يأتي:

السبب والنتيجة

١. تأخر العلاج.

.....
.....

٢. استخدام الأنواع المطاطية من الضّمادات.

.....
.....



انزلاق الجسم على الأرض قد يحدث كشطاً للطبقات السطحية من الجلد تاركاً منطقة طرية مسلوخة. وتحوي هذه الجروح غالباً أوساخاً أو حبات من الرمل تتوارى في الجرح، وتظهر فيها العدوى بسهولة

تطبيقات عامة

١ ضع علامة (✓) أمام العبارة الصحيحة، وعلامة (✕) أمام العبارة غير الصحيحة، مع تصحيح الخطأ، فيما يأتي:

أ حروق الدرجة الأولى لا تترك أثراً في الجلد بعد الشفاء.

ب وضع معجون الطماطم على الجلد عند إسعاف الحروق.

ج الجروح السطحية تنزف كثيراً.

د تأخير علاج الجروح يزيد من فرص حدوث مضاعفات.

ه عند إسعاف الجروح نجعل العضو المصاب في مستوى أقل من مستوى القلب.

٢ ماذا تفعل :

أ إذا أردت التأكد من حرارة الإبريق؟

ب إذا جُرحت في أثناء استخدام السكين أو أي أداة حادة؟

٣ علل ما يأتي :

أ حروق الدرجة الثانية لا تكون مصحوبةً بالألم.

ب عدم استعمال القطن في إسعاف الحروق من الدرجة الثانية.

ج لا تستخدم الأنواع المطاطة من الضمادات.



تطبيقات عامة

٤ حدّد الكلمة التي لا تنتمي لبقية الكلمات في كل ورقة مما يأتي:

سحاب

مدفأة

سخان

موقد

مكواة

لاصق

ضماد

مطهر

قطن

مطر

يد

قدم

رقبة

زبدة

ذراع

حرارة

نبض

لقب

ضربات القلب

الضغط

تطبيقات عامة

٥ ما رأيك في الصور الآتية؟ وما النتائج المتوقعة لها؟



.....



.....



.....




.....





صحتي وسلامتي

أَتَعَلَّمُ لُغَةَ الإِشَارَةِ بِشَغَفٍ؛ حَتَّى أَتَوَاصَلَ مَعَ الآخَرِينَ مِنَ الصُّمِّ، وَأَنَا
قَادِرٌ - بِتَوْفِيقِ اللَّهِ - عَلَى إِتْقَانِهَا بِكَفَاءَةٍ عَالِيَةٍ.



المصدر: الجمعية السعودية للإعاقة السمعية (٢٠١٨). قاموس لغة الإشارة السعودية، ط ١.

الوحدة العاشرة

مهاراتي في الحياة

مهارات التفاوض في حل
النزاع والمشكلات

آداب الحوار

مهاراتي في الحياة

أهداف الوحدة

يتوقع من المتعلم في نهاية الوحدة:

- أن يطبق مهارات الحوار والاستماع للآخرين.
- أن يحترم آراء زملائه في الصف.
- أن يتقن مهارات التواصل مع الآخرين.
- أن يميز بين مسببات النزاع ومظاهره.
- أن يكتسب مهارات إدارة الخلاف مع الآخرين.



آداب الحوار

مهاراتي
في الحياة

الحوار هو نوع من الحديث بين شخصين أو أكثر، يتداولان فيه الكلام بينهما بطريقة ما، فلا يستأثر به أحدهما دون الآخر، ويغلب عليه الهدوء والبعد عن الخصومة والتعصب.

المفاهيم الرئيسية

- الحوار
- الإقناع

الإنسان كائن اجتماعي لا يستطيع أن يعيش بمفرده وبمعزل عن الناس. فهو في اتصال مستمر معهم من خلال الحوار والإقناع. فكثيراً ما تضيع الفرص ويحصل سوء التفاهم وتتعكر العلاقات ويفوت الوقت، وربما يصل الحال إلى أكثر من ذلك بكثير وذلك بسبب عدم الإقناع، أو بسبب سوء الحوار، أو عدم المعرفة بأساليب الإقناع وقواعده وفنونه.



أبدأ اليومَ دراسةً وحادّةٍ مهاراتي في الحياة أتعرّف خلالها آداب الحوار ومهارات التفاوض والإقناع وحلّ المشكلات، ومن الممكن أن ننفّذ هذا معاً أسرةً واحدةً. مع وافر الحب.

ابنكم / ابنتكم

نشاطٌ أسريٌّ استهلاكيٌّ منزليٌّ:

وردَ الحوارُ في القرآن الكريم بالمعنى المشار إليه أعلاه في مواضع عديدة، ساعد ابنك على البحث عن آيةٍ قرآنيةٍ وردَ فيها لفظ الحوار، مع ذكر اسم السورة ورقم الآية.

.....

.....

.....

.....

.....



● الصفاتُ الأساسيةُ للمُحاورِ الناجحِ :

اللِّبَاقَةُ وهي قول وفعل ما يناسب ويحسن في العلاقات البشرية.

رباطةُ الجأشِ وهدوءُ البالِ.

حضورُ البديهةِ.

النفوذُ وقوةُ الشخصيةِ.

قوةُ الذاكرةِ.

الصدقُ والأمانةُ وضبطُ النفسِ.

التَّواضعُ.

● مهارات التواصُل :



« من آدابِ الحوارِ احترامُ زملائك في الصِّفِّ بالإنصاتِ لهم وعدمِ
مقاطعتهم في أثناءِ تقديمهم الإجابة للمعلم .

« من دماثة الأخلاقِ ، أن تلومَ دونَ أن تُسيءَ ، وتنتقدَ دونَ أن تحرجَ ، وتُقنعَ دونَ
أن تُخضعَ .



نشاط (١)



ميّز طرائق الاتصال اللفظي وغير اللفظي في الكلمات الآتية:
انتقاء الكلمة - هزُّ الرأس - حركة الجسد - تأكيدُ معنى الكلمة بمرادفها - نبرةُ الصوت
- إيماءاتُ الوجه - التواصلُ البصري - توضيحُ الكلمة بـضدها - الابتسامة.

طرائقُ التواصلِ اللفظيِّ

.....
.....
.....

طرائقُ التواصلِ غيرِ اللفظيِّ

.....
.....
.....



في الاجتماعات التي تجمع عدداً كبيراً من المدعوين يستحسن أن تُعرّف نفسك ببساطة إلى الجالسين بجوارك، وحاول أن تتجاذب أطراف الحديث معهما بالتساوي.



«التواصل الجيد لا يعني دائماً الاتفاق مع الشخص الآخر؛ فيمكن أن تختلف مع الشخص الآخر دون أن تفقد التواصل معه.»

نشاط (٢)



ما رأيك فيما يأتي:

التعليق الساخر على أحد الطلاب لاستشارة الآخرين وإضحاكهم؟



.....

.....

.....

.....

.....





أسرتي العزيزة

دانة: لقد وصلني ما قلت عني يا نورة وسوف أقطع علاقتي بك إلى الأبد.
نورة: ما الذي تقولينه يا دانة؟!!

انصرفت نورة وهي متفاجئة من كلام دانة ولكنها لا تود أن تخسرهما.
في اليوم الثاني قابلت نورة صديقتها دانة بابتسامة وقدمت لها باقة من الزهور.
نورة: هل من الممكن أن نتحدث الآن يا دانة؟ ماذا سمعت عني وأغضبك؟
دانة: كم أحب هذه الزهور، شكراً يا نورة.
ووافقت دانة على الحديث مع نورة، وتوضيح أساس المشكلة وزال الخلاف بينهما.



نشاط (٣)

مستعيناً بمصادر التعلم ومحركات البحث الموثوقة، أكمل الحديث الآتي:
قال رسول الله ﷺ: **أَتَدْرُونَ مَا الْغَيْبَةُ؟** قالوا: الله ورسوله أعلم، قال: «.....»
.....
.....^(١)

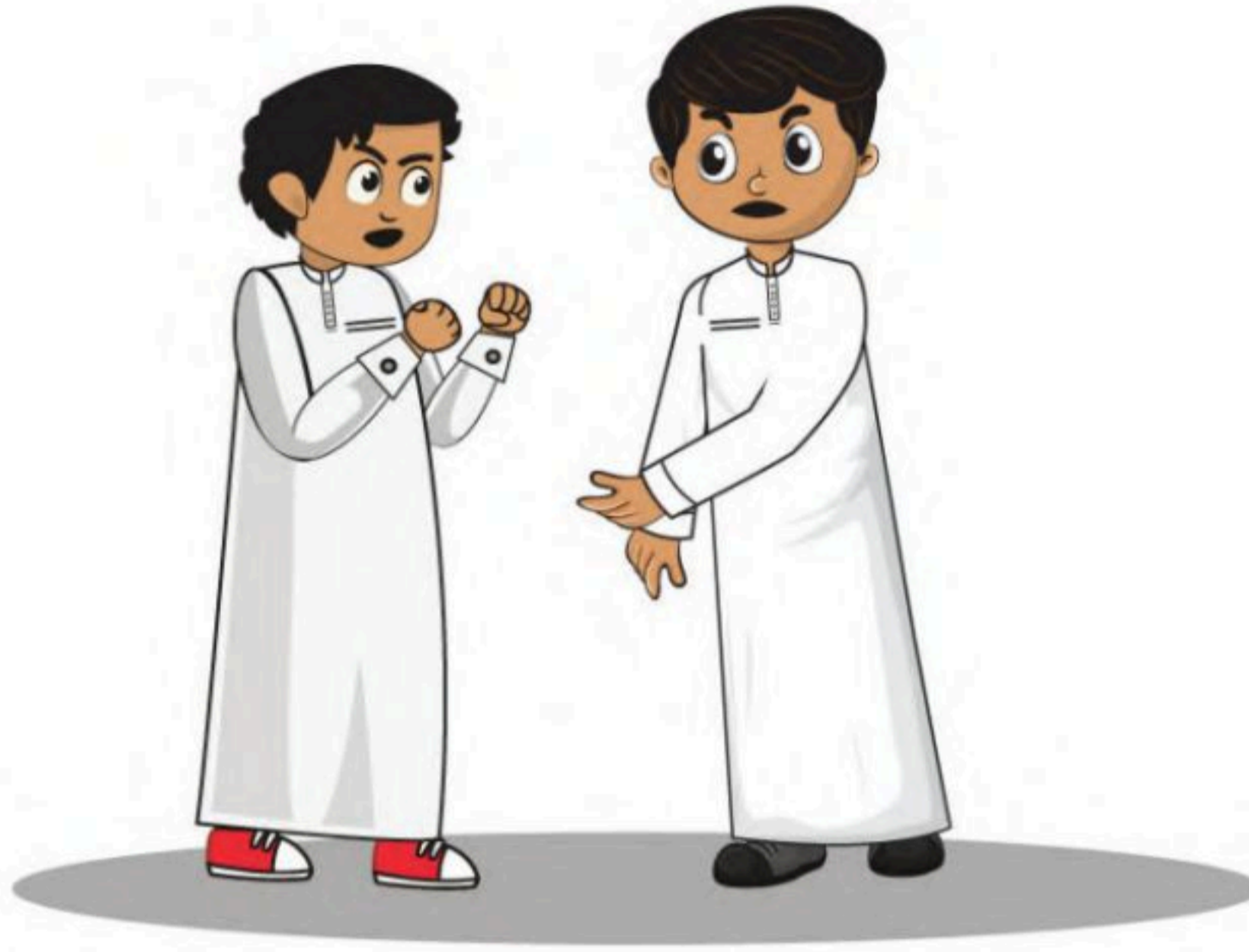


« يجب أن تسيطر اللباقة على جو المحادثة، بحيث يبتعد المتحدثين عن الجفاء والغلظة من جهة والمبالغة في التملق والرياء من جهة أخرى.



مهارات التفاوض في حل النزاع والمشكلات

مهاراتي
في الحياة



المفاهيم الرئيسية

- الجدال
- النزاع
- التفاوض

الخلاف أمر مُسَلَّم به بين
البشر، وهو سنة الله - عزَّ
وجل - في خلقه، قال الله
تعالى:

﴿وَلَوْ شَاءَ رَبُّكَ لَجَعَلَ النَّاسَ أُمَّةً
وَّاحِدَةً وَلَا يَزَالُونَ مُخْتَلِفِينَ﴾^(١)

يُعَدُّ النزاع من الأمور التي نواجهها في حياتنا، وقد يحدث داخل الأسرة بين الإخوة والأخوات، أو بين الأصدقاء في المدرسة، أو بين الزملاء في العمل. وقد تتسبب هذه النزاعات في التفرقة والانشقاق والصراع، لذا جاء الإسلام مؤكداً على أهمية الاجتماع والاتفاق ومحذراً من الفرقة والشذوذ والتنازع قال رسول الله ﷺ: «لا تحاسدوا، ولا تناجشوا، ولا تباغضوا، ولا تدابروا، ولا يبيع بعضكم على بيع بعض، وكونوا عباد الله إخواناً المسلم أخو المسلم، لا يظلمه ولا يخذله، ولا يحقره»^(٢).



نشاط (١)



حدّد مسببات النزاع ومظاهره فيما يأتي:

مظاهر النزاع	مُسببات النزاع	العِبارة
		سوء الفهم الناتج عن ضعف التواصل مع الآخر.
		حدة في الصوت.
		التحوّل من مناقشة الأفكار إلى التعرّض للسمات الشخصية.
		التّمييز في الأسرة أو المدرسة.
		تكوين اتجاهٍ سلبيّ نحو الطرف الآخر.
		انفعال عند النقاش والحوار.
		تعارض المصالح.
		اختلاف الأهداف والحاجات.
		التلفّظ بألفاظ نابية (غير مناسبة).
		التعصّب للرأي.
		ضغوط الحياة.



● لكي تقنع الآخرين بوجهة نظرك في الجدل والنزاع:

لا تفعل

- لا تجادل، فرما تنتصر أحياناً ولكنك ستخسر علاقتك بمحدثك.
- لا تقل لأحد بأنه مخطئ أو تحتقر من رأيه.
- تجنب الإساءة إلى الطرف الآخر.
- لا تلوح بيدك أو تضرب بهما على شيء أمامك.
- تجنب الكلمات اللاذعة ذات اللّمز والتعريض بالسّفه والجهل.
- ابتعد عن التعصب المذموم.
- تجنب النميمة والغيبة وجميع ما يثير الفتنة.
- لا تتحدث بصوت عالٍ راعد.
- لا تتعجل بالردّ قبل تمام الفهم.

أفعل

- اتسم بالرفق واللين.
- احتفظ دائماً بهدوئك.
- أحسن الظن بالآخرين.
- حاور بالمنطق السليم والحجة الدامغة.
- انتق كلماتك بعناية.
- اختصر قدر الإمكان إذا لم تستطع تجنب المناقشة من أساسها.
- اسمح لمناقشك أن يتحدث دون أن تقاطعه.
- حاول أن ترى الأشياء من وجهة نظر الشخص الآخر.
- إذا كنت مخطئاً فاعترف بخطئك.
- تقبل النقد برحابة صدر.



يعيق التوتر عملية التنفس؛ لذلك، احرض على أن تأخذ نفساً عميقاً لتكتسب الهدوء والشجاعة.



نشاط (٢)



إلياس هو الابن الوحيد في الأسرة، وأخته أسيل تكبره بعامين، تشعر دائماً أن اهتمام والديها بأخيها أكثر، ولا يُرْفَضُ له طلب، لذلك فهي تدخل معه في نقاشٍ حادٍ ينتج عنه ارتفاع الأصوات واستخدام عبارات حادة. بالتعاون مع مجموعتك أجب عن المطلوب في الجدول الآتي:

تحديد أسباب النزاع

.....

.....

تحديد هدف الإصلاح بين الطرفين

.....

.....

مقترحات معالجة النزاع

.....

.....



الابتسام لغة القلوب وهي الكنز الذي لا يُكَلَّفُ درهماً، فلا تبخل بها على من حولك.



« لو كَانَ النجَاحُ والفلاحُ بالمُجادلةِ وقوةِ الصوتِ والصراخِ، لكانَ الجهلاءُ أولى بالنجاحِ فيه، وإنما يكونُ النجَاحُ بالحجَّةِ والهدوءِ. »

نشاط (٣)

ذَكَرَ الطُّلابُ بدعاءِ كفارةِ المجلسِ، ومتى يُقالُ؟

.....

.....



أسرتي العزيزة



عزيزي الأب / عزيزتي الأم، ساعداً أبناءكم في البحث من خلال مصادر التعلم المختلفة عن آية قرآنية تنهى الناس عن السخرية من الآخرين، وتدوينها مع تحديد رقمها واسم السورة التي وردت فيها؟

.....

.....

.....



تطبيقات عامة

١ ضع علامة (✓) أمام العبارة الصحيحة، وعلامة (x) أمام العبارة غير الصحيحة، مع تصحيح الخطأ، فيما يأتي:

أ من الصفات الأساسية للمُحاور الناجح سرعة الرد والانفعال.

ب لا أقبّل النقد البناء من الطرف الآخر.

ج حدّة الصوت من مسببات النزاع.

د إذا كان الطرف الآخر فظاً، فمن حقّي أن أكون فظاً معه.

ه إيماءات الوجه من طرائق التواصل غير اللفظي.

و حسن الظن بالآخر من مهارات التواصل.

٢ عبّر عن رأيك في الموقف الآتي:

لا يُعجبني يا عزّام أسلوبك المتعالي معي، لا أريد أن أسمع منك أو أراك بعد الآن.



تطبيقات عامة

٣ عُلِّ ما يأتي :

أ طرُحَ عددٌ من الأسئلة لفهم رأي المتحدثِ بدلاً من المعارضةِ الفوريَّة.

ب نهى الإسلامُ عن الغيبةِ والنميمةِ.

ج التَّعَصُّبُ للرأي يزيِدُ المشكَلَةَ ولا يحلُّها.

٤ أكمل الجملَ الآتيةَ باختيارِ الكلمةِ المناسبةِ من بين الكلماتِ المعطاة :

أ من الصفاتِ الأساسيَّةِ للمُحَاوِرِ الناجحِ

التحدُّثُ بصوتٍ عالٍ

انتقاءُ الكلماتِ بعناية

تحقيرُ رأيِ الآخرِ

ب من طرائقِ الاتصالِ اللَّفْظِيِّ

نبرةُ الصوتِ

هزُّ الرأسِ

التواصلُ البصري

ج لإقناعِ الطرفِ الآخرِ في أثناءِ الجِدالِ لابدَ من

التَّمَلُّقُ والرياءُ

الانفعالُ السَّريعُ

اللِّبَاقَةُ والتَّواضعُ

ه اكتب النتائج المتوقعة للآتي :

أ مقاطعة زميلك في أثناء حوارهِ مع المعلم.

.....

.....

ب الغيبة ونقل الكلام.

.....

.....

ج الاعتذار في حال الخطأ.

.....

.....



مهاراتي في الحياة

أَتَعَلَّمُ لُغَةَ الإِشَارَةِ بِشَغْفٍ؛ حَتَّى أَتَوَاصَلَ مَعَ الآخَرِينَ مِنَ الصُّمِّ، وَأَنَا قَادِرٌ - بِتَوْفِيقِ اللَّهِ - عَلَى إِتْقَانِهَا بِكِفَاءَةٍ عَالِيَةٍ.



وزارة التعليم

Ministry of Education

2023 - 1445

المصدر: الجمعية السعودية للإعاقة السمعية (٢٠١٨). قاموس لغة الإشارة السعودية، ط ١.

الوحدة الحادية عشرة

فدائي



وزارة التعليم

Ministry of Education

2023 - 1445



أهداف الوحدة

يتوقع من المتعلم في نهاية الوحدة:

- أن يكون وجبة صحية خفيفة.
- أن يلخص القيمة الغذائية لوجبة صحية خفيفة.
- أن يقترح أفكاراً متنوعة لشطائر صحية خفيفة.
- أن يعد بعض الوجبات الصحية الخفيفة والمفيدة.





الوجبات الصحية الخفيفة

غذائي



تناولتُ فطوري الساعة ٦ صباحًا.

أكلتُ: + +

تناولتُ عشاءي الساعة ٨ مساءً.

أكلتُ: + +

تناولتُ وجبة خفيفة الساعة ١٠ صباحًا.

أكلتُ: + +

تناولتُ وجبة خفيفة الساعة ٦ مساءً.

أكلتُ: + +

تناولتُ غدائي الساعة ٢ بعد الظهر.

أكلتُ: +

المفاهيم الرئيسية

- الوجبة.
- الطاقة.

يحصلُ الجسمُ على احتياجاته من الطاقة والعناصر الغذائية من ثلاث وجبات يتناولها الشخص يوميًا يتخللها وجبات خفيفة والتي تُعدُّ جزءًا من الطعام اليومي للصغار؛ لمنحهم الطاقة لحين تناول الوجبة التالية.

أمامك وجبات غذائية صحية أكمل الناقص منها بالصُّورِ أو بالرَّسم.



« إن الوجبات الخفيفة تمدُّ الأطفال يوميًا حتى سن العاشرة بمقدار ٢٣٪ من السُّعرات الحرارية، و ٢٠٪ من البروتين، و ٣٣٪ من الدهون، و ٤٠٪ من الكربوهيدرات.

تستيقظُ صباحًا، وتحتاجُ إلى تناولِ وجبةٍ تمنحك طاقة؛ لتبدأَ يومك بنشاط.

فما هذه الوجبة؟ وضح ذلك.

• اذكر ما تناولته أمس في وجبة الصباح.



« الجسمُ بحاجةٍ إلى طاقةٍ كافيةٍ؛ ليتمكنَ من أداءِ العباداتِ والأنشطةِ البدنيةِ اليوميةِ.

نشاط (١)



اذكر أوجه الشبه والاختلاف بين الوجبة الرئيسية والوجبة الخفيفة.



نشاط (٢)



استطلع آراء الطُّلاب في المدرسة حول المنتجات التي تُباع في المقصف المدرسي من حيث احتوائها على عناصر غذائية مفيدة للجسم.



« إن الأغذية المحفوظة تحمل بطاقة تُبين محتوياتها، لذا يحسُن بنا دومًا أن نعرف حقيقة ما نأكله. »

٢٠٣

وزارة التعليم

Ministry of Education

2023 - 1445

نشاط (٣)

استعن بالمنظم الآتي لتدوين النتائج المترتبة على الاستمرار بتناول
المُسَلِّياتِ كشرائح البطاطس والحلوى بين الوجبات:



النتيجة

السبب

Two empty rounded rectangular boxes with dotted lines inside, connected by a double-headed arrow, intended for writing the cause and effect of the activity.



« الشاي والقهوة وبعض المشروبات الغازية تحتوي على مادة الكافيين التي تُسرِّع من ضربات القلب وتؤدي إلى الإصابة بهشاشة العظام. وقد اتفق الأطباء على أن هذه المشروبات غير مفيدة للصحة لمن هم في سنك. »



نشاط (٤)



متى تتناول الوجبة الخفيفة؟ وضح ذلك.

.....

.....

.....

.....



« تختلف القيمة الغذائية للوجبة الخفيفة تبعاً لاختلاف نوعها أو حشواتها إذا كانت شطائر.



● ضع علامة (✓) عند الوجبات الخفيفة المفيدة، وعلامة (✗) عند الوجبات الخفيفة غير المفيدة، مع توضيح السبب:

الوجبة	مفيدة	غير مفيدة	السبب
			
			
			
			
			



الوجبة الصحية الخفيفة: إن تناول أطعمة تحتوي على نسبة عالية من السكر سيزودك بكميات كبيرة من الطاقة، إلا أنها تنخفض بشكل سريع، مما يجعلك تشعر بالنعاس والتعب والحمول، ويؤثر سلباً على مستويات تركيزك.

لذا عليك اختيار وجبات خفيفة صحية وسهلة التحضير كالفواكه الطازجة أو المجففة والتمر والمكسرات وشطائر زبدة الفول السوداني وغيرها من الأصناف الصحية.

نشاط (٥)



أحد الطلاب يتناول الحلويات وشرائح البطاطس بكثرة في أثناء وقت الفسحة، برأيك ما النصيحة المناسبة التي تقدمها له؟

النصيحة:

.....

.....



أصناف من الوجبات الصحية الخفيفة

غذائي

شطائر زبدة الفول السوداني بالموز

المقادير:

- زبدة فول سوداني ناعمة أو خشنة (حسب الرغبة).
- موزٌ مقطّع شرائح رقيقة.
- ملعقة عسل.
- رقائق الشوكولاتة الداكنة (حسب الرغبة).
- خبزٌ شرائح (توست) أسمر أو أبيض (حسب الرغبة).

الطريقة:



- ١ تدهنُ شرائح الخبز بطبقة من زبدة الفول السوداني.
- ٢ ترتبُ شرائح الموز مع إضافة العسل وورقات الشوكولاتة.
- ٣ تغطى بشريحة أخرى من الخبز وتقدم.

نشاط (١)



قدّم أفكاراً مبتكرةً لشطائرٍ صحيّةٍ مناسبةٍ لوجبةٍ خفيفةٍ ومفيدةٍ.



« يُعدُّ خبز البُرِّ أفضلَ في قيمتهِ الغذائيّةِ من الخبزِ الأبيض؛ لأنّه يُحضّرُ من دقيقِ القمحِ الكاملِ الغنيِّ بالأليافِ ومصدرًا جيّدًا لمجموعَةِ فيتاميناتِ (ب) المهمّةِ للجسمِ.



شرائح التفاح بالمكسرات وزبدة الفول السوداني

المقادير:

- تفاح أحمر أو أخضر (حسب الرغبة) .
- زبدة الفول السوداني ناعمة أو خشنة (حسب الرغبة) .
- مكسرات متنوعة (اللوز، الفستق، الفول السوداني، الجوز، البندق، الكاجو .. (حسب الرغبة) .
- رقائق الشوكولاتة الداكنة .

الطريقة:



- ١ يُقَطَّعُ التفاحُ إلى شرائح بسماكة ٢/١ سم .
- ٢ تُدهنُ بطبقةٍ من زبدة الفول السوداني .
- ٣ تُضافُ المكسراتُ ورقائقُ الشوكولاتة .
- ٤ تُرتَّبُ في طبقٍ مناسبٍ للتقديم .



الشوفانُ المحمصُ بالمكسرات (جرانولا)

المقادير:

- كوبٌ من الشوفان (حبة كاملة) .
- ربعُ كوبٍ من العسل .
- ربعُ كوبٍ من زيتِ جوز الهند .
- مكسراتٌ متنوعةٌ (اللوز، الفستق، الجوز، الكاجو .. (حسب الرغبة) .
- ملعقتانٍ من جوز الهند .
- ملعقتانٍ من التوتِ البريِّ المجفف .
- نصفُ ملعقةٍ صغيرةٍ من القرفة .
- نصفُ ملعقةٍ صغيرةٍ من الفانيليا .
- رشّةُ ملح .
- علبةُ لبنٍ زبادي .

الطريقة:



- 1 يُضافُ الشوفانُ والمكسراتُ وجوزُ الهندِ والملحُ والقرفةُ والفانيليا في وعاءٍ عميقٍ .
- 2 يُضافُ زيتُ جوز الهندِ والعسلُ وتُمزجُ المكوناتُ جيّداً .
- 3 تُفردُ طبقةٌ رقيقةٌ من المكوناتِ في صينيةٍ خبزٍ مناسبةٍ .
- 4 تُخبزُ في فرنٍ مسبقٍ التسخينِ ومتوسطِ الحرارة، حتى تكتسبَ اللونَ الذهبي .
- 5 يُضافُ التوتُ المجففُ ويُخلطُ مع المكوناتِ .
- 6 تحفظُ في إناءٍ زجاجيٍّ مناسبٍ ومحكمِ الإغلاقِ -بعد أن تبرد-، لاستخدامه وقت الحاجة .
- 7 للتقديم: يُضافُ اللبنُ الزباديُّ في طبقِ التقديمِ المناسبِ وفوقه مقدارٌ من الشوفانِ بالتوتِ والمكسراتِ .

نشاط (٢)



اقترح أصنافاً لوجباتٍ خفيفةٍ صحيةٍ واعرَضُها أمام الطُّلابِ .



تطبيقات عامة

١ اختر الإجابة الصحيحة:

أ نتناولُ يومياً:

وجبةً واحدةً

وجبتين

ثلاثَ وجباتٍ

ب تحتوي الوجبةُ الخفيفةُ الجيدةُ على:

شايٌّ وقهوةٌ

مشروباتٌ غازيةٌ

فاكهةٌ وخضراواتٌ

ج أهمُّ الوجباتِ اليوميةُ:

الفتورُ

الغداءُ

العشاءُ



تطبيقات عامة

٢ عَّلِّ:

أ يجبُ تنظيفُ الأسنانِ بعدَ الأكلِ .

ب معظمُ الحلوياتِ والمشروباتِ الغازيةِ تسببُ تسوُّسَ الأسنانِ وزيادةَ الوزنِ .

ج خبزُ البرِّ أفضلُ من الخبزِ الأبيضِ .



تطبيقات عامة

٣ ساعد فراسًا في وضع الرقم المناسب ليكون رأيًا في شطائر الوجبات السريعة:

كما أنها عامل مهم في الإصابة بالأمراض.

تفقد قيمتها الغذائية نتيجة حفظها لفترات طويلة.

نتيجة كثرة تناول هذه الوجبات.

أرى أن شطائر الوجبات السريعة.

وقد أصيب أحد الأقارب بالسمنة الشديدة.



تطبيقات عامة

٤ اكتب الحروف الناقصة في الشكل الآتي:

١ أفقي

٢ أفقي

٣ أفقي

٤ أفقي

٥ أفقي

٦ أفقي

١ رأسي

٢ رأسي

٣ رأسي

٤ رأسي

٥ رأسي

١ أفقي: ف ي ة

٢ أفقي: ز ا ح ك

٣ أفقي: ه ت ش ك

٤ أفقي: ز ي خ ي

٥ أفقي: ت ة ذ

٦ أفقي: ة ق ن

١ رأسي: ف

٢ رأسي: ا

٣ رأسي: ك

٤ رأسي: ش

٥ رأسي: ي

٦ رأسي: ن

تطبيقات عامة

٥ ضع علامة (✓) أمام العبارة الصحيحة، وعلامة (✕) أمام العبارة غير الصحيحة، مع تصحيح الخطأ، فيما يأتي:

أ (الدونات والكوكيز) يمكن أن تكون وجبة خفيفةً وصحيةً.

ب تختلف القيمة الغذائية للوجبة الخفيفة تبعاً لاختلاف نوعها وحشوتها.

ج وجبة العشاء أهم وجبة في اليوم.

د الشوكولاتة البيضاء أكثر فائدةً من الشوكولاتة الداكنة.



وحدة غذائي

أَتَعَلَّمُ لُغَةَ الْإِشَارَةِ بِشَغْفٍ؛ حَتَّى أَتَوَاصَلَ مَعَ الْآخَرِينَ مِنَ الصُّمِّ، وَأَنَا
قَادِرٌ - بِتَوْفِيقِ اللَّهِ - عَلَى إِتْقَانِهَا بِكِفَاءَةٍ عَالِيَةٍ.

