

اسم الطالب/هـ		المملكة العربية السعودية
رقم الجلوس :		وزارة التعليم
المادة : انجليزي		إدارة التعليم بـ
الزمن : حصة دراسية		مكتب التعليم بـ
الصف : فصل ()		ابتدائية
الاستماع : 5 / درجات		التوقيع :
التحدث : 5 / درجات	التوقيع :	اسم المراجع :هـ
المجموع : 10 / درجات		

اختبار شفهي (استماع) نهاية الفصل الدراسي الأول للعام الدراسي 1444- لغة انجليزية — للصف

https://c.top4top.io/m_2483g81571.mp4

Q1: Choose:

- A B - bear
B P - pear
C D - dear



https://f.top4top.io/m_2483lifv61.mp4

Q2: Choose the correct reply :

- A Thank you .
B It's nice to meet you, too .
C I am 13



https://e.top4top.io/m_2483ijpcq1.mp4

Q3: what is the matter ?

- A I am hungry .
B I am sleepy .
C I am cold .



https://j.top4top.io/m_2483hzmz31.mp4




Q4: Choose:

- A tap
B tape
C tube



https://j.top4top.io/m_2483iqg9f1.mp4

Q5: Choose:

- A 
B 
C 



(يمكن استخدام الروابط مباشرة من هنا في حالة عدم فتح الروابط السابقة)

(الصف الرابع والخامس)

رابط المقطع ع اليوتيوب	السؤال
https://youtu.be/XoBNpwX1bxY	Q1
https://youtu.be/oWvOMEdjGak	Q2
https://youtu.be/AVSsZMqz6fs	Q3
https://youtu.be/jmIDi3gRRr8	Q4
https://youtu.be/kX_KKEgUBds	Q5

وهنا اختبار (استماع) على شكل فورمز من 10 اسئلة

<https://forms.office.com/Pages/ShareFormPage.aspx?id=0gr9a2BA-U-RAIEOdddRtcCeD2TF0-9CoP130Ws4GW1UOUk1WEY1OEZHU0JTMVczWEM2UkdNVVIRNi4u&sharetoken=EhyOaNz3f2ttFVMJ1KFM>

وهنا سأضع لكم روابط الفيديوهات التي استخدمتها في الاستماع
من أراد استخدامها بشكل مستقل أو التعديل على نمط الأسئلة أو عرضها للطلاب/
الطالبات للتدريب عليها مسبقا
فيمكن استخدام الفيديوهات بروابط جاهزة

<https://youtu.be/4ehAj2SBXSs>
<https://youtu.be/7MstcvKbixw>
<https://youtu.be/thDExNzn68c>
https://youtu.be/Orq_nzq9d78
<https://youtu.be/aINgo6i8wuM>
<https://youtu.be/VxkS8SdmyP0>
<https://youtu.be/BHg6VcRtcmg>
<https://youtu.be/68HIz8VqIG8>
<https://youtu.be/sbfxDRm3zlc>
<https://youtu.be/krhQvodV6K0>
<https://youtu.be/q3a4yxOoOWs>
<https://youtu.be/e36FBGjju5M>

We can 2

طريقة اختبار الاستماع :

❖ الصفحة الأولى التي بها الاسئلة والخيارات توزع على الطلاب / الطالبات .

❖ من الأفضل قراءة الخيارات أولاً قبل البدء في سماع المقاطع .

❖ يتم تشغيل المقطع على كل سؤال من قبل المعلم / ه ويعطي الطلاب وقت للإجابة .

❖ درجة على كل سؤال .

(5 درجات هو مجموع درجات الاستماع + 5 درجات مجموع درجات التحدث = 10 درجات ترصد في برنامج نور)

